



GİRESUN ÜNİVERSİTESİ

Akreditasyon, Akademik Deęerlendirme ve Kalite

Koordinatörlüęü

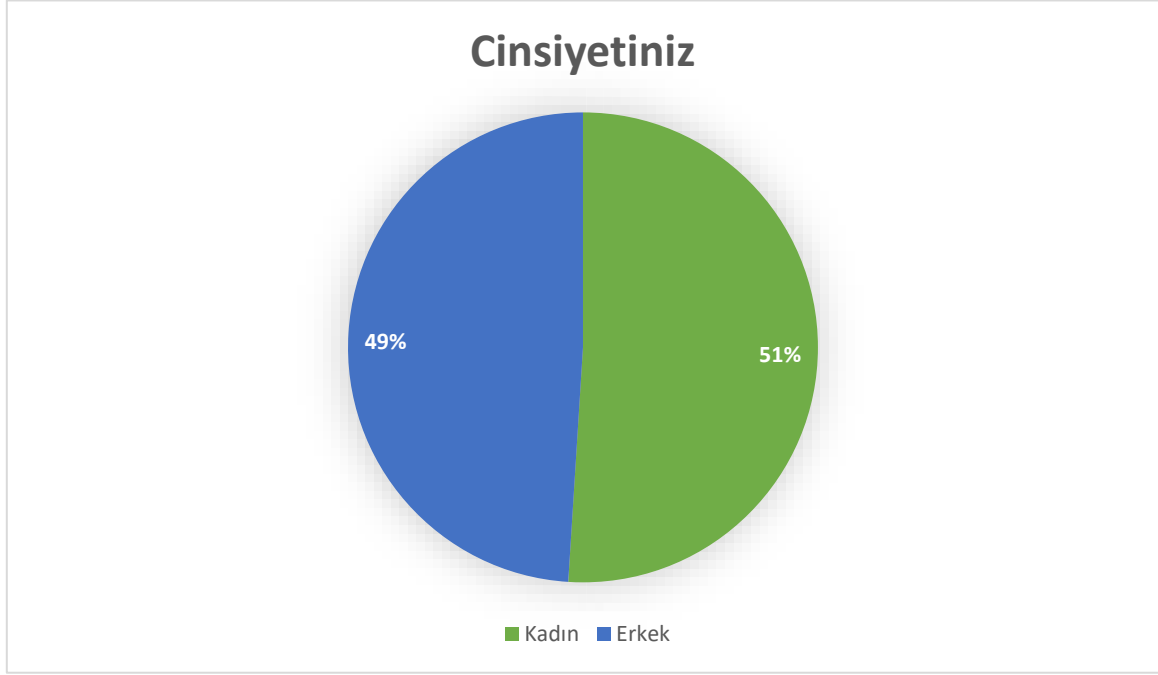
Mezun Öğrenci Memnuniyet Anketi Sonuçları
2021 Yılı

**Bu anketin sonuçları Ölçme, Deęerlendirme ve Sürekli İyileştirme Komisyonu üyesi
Arş. Gör. İlgım YAMAN tarafından hazırlanmıştır.**

Mezun Öğrenci Memnuniyet Anketi, mezun öğrencilere ait genel bilgiler ve mezun öğrencilere yöneltilen 29 soru ile bu sorulardan elde edilen sonuçlardan oluşan iki kısımda incelenmiştir. Anketlere verilen cevaplar doğrultusunda elde edilen veriler aşağıda yer alan grafiklerde gösterilmiştir.

MEZUN ÖĞRENCİLERE İLİŞKİN GENEL BİLGİLER

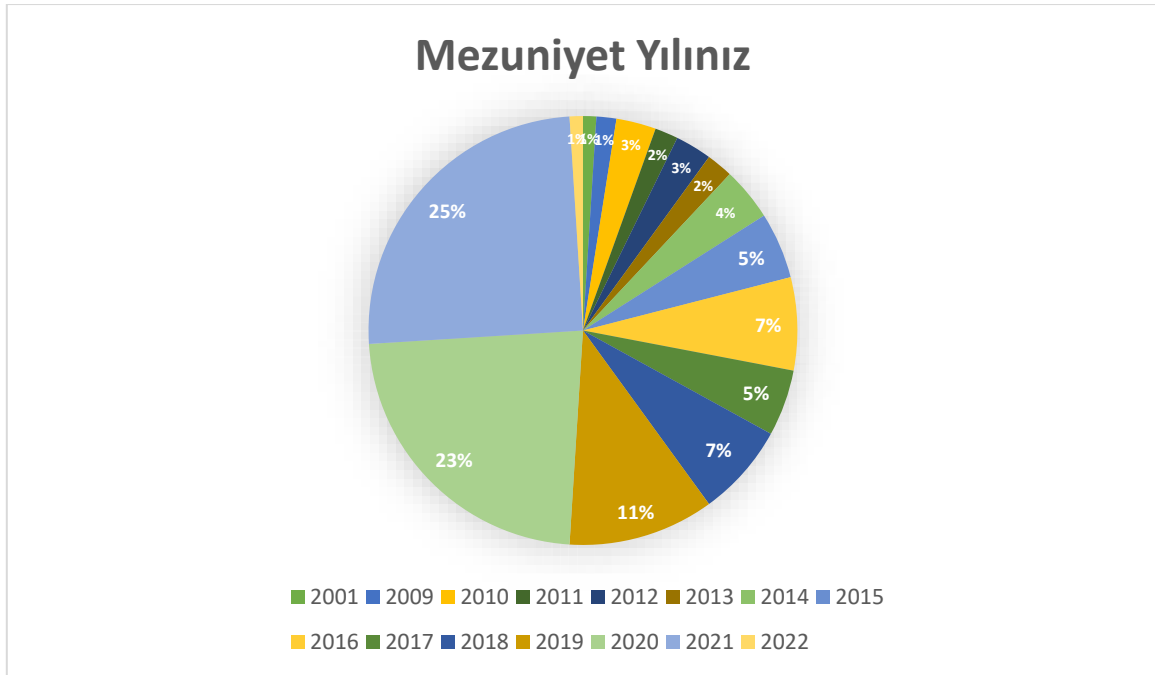
Mezun öğrencilerin cinsiyetlerine ait veriler aşağıdaki gibidir.



Şekil-1: Ankete katılan kişilerin cinsiyetlerine ait dağılım

2001-2022 Mezunları arasında yapılan anketi cevaplayan kişilerin %51'i kadın, %49'u erkektir.

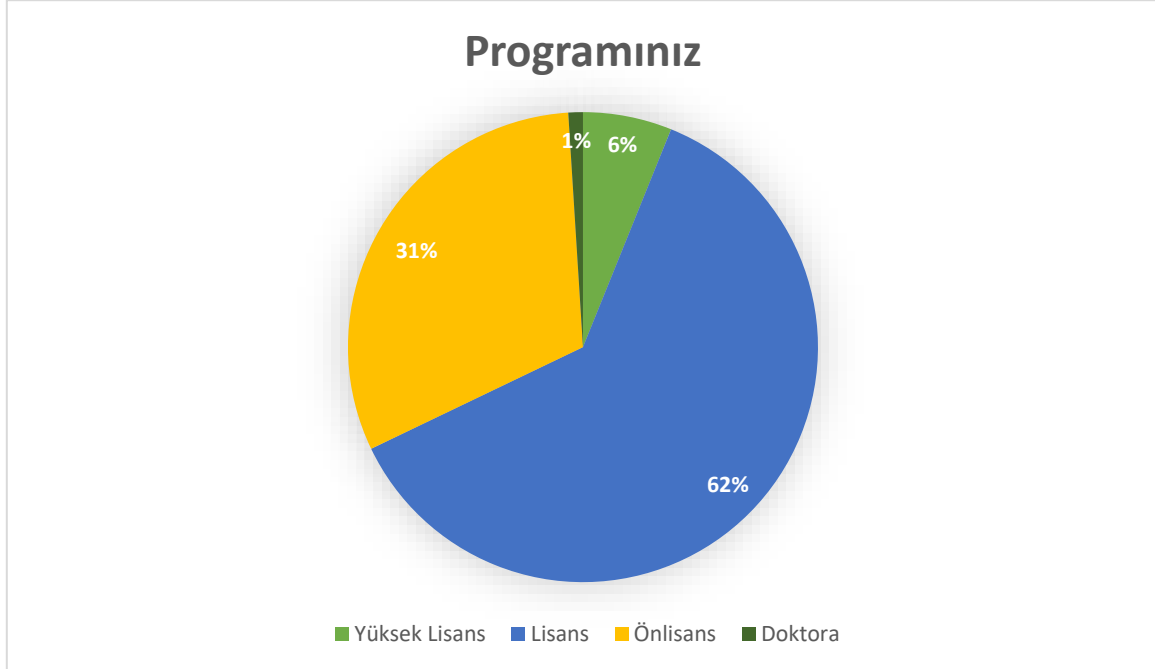
Mezun öğrencilerin mezuniyet yılına ait veriler aşağıdaki gibidir.



Şekil-2: Ankete katılan kişilerin mezuniyet yılına ait dağılım

Ankete katılan kişilerin %23'ü 2020 yılında ve %25'i 2021 yılında mezun olmuştur.

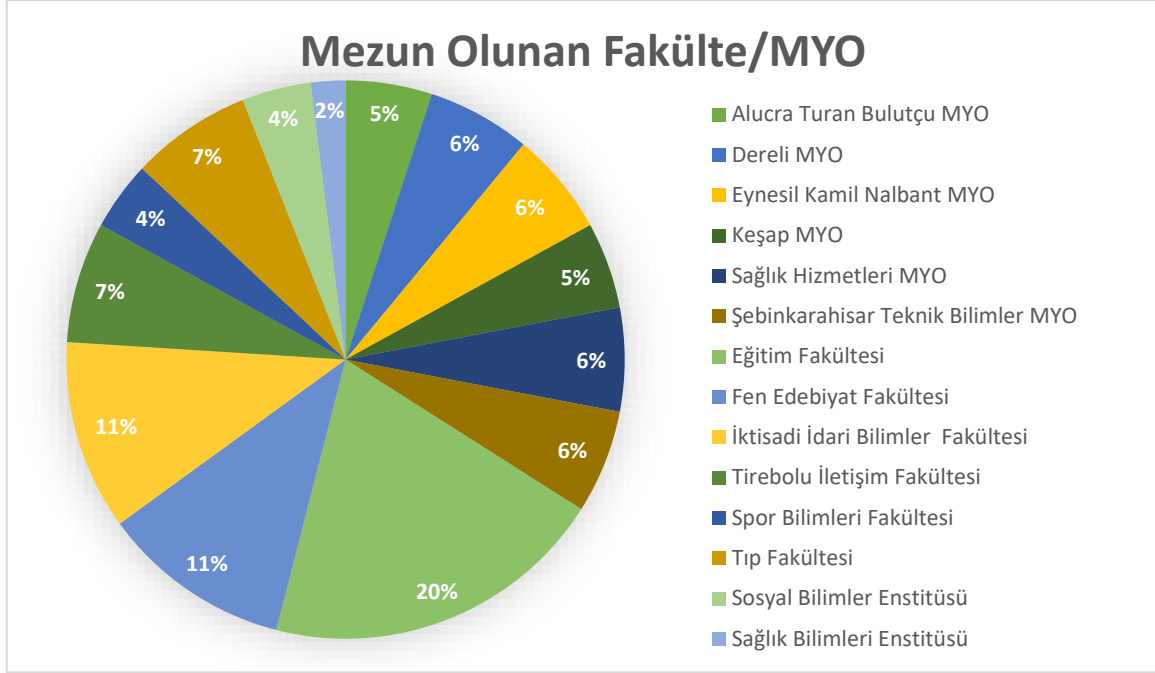
Mezun öğrencilerin mezun oldukları programlara ait veriler aşağıdaki gibidir.



Şekil-3: Ankete katılan kişilerin mezun olduğu programlara ait dağılım

Ankete katılan kişilerin %62'si Lisans, %31'i Önlisans, %6'sı Yüksek Lisans ve %1'i Doktora programı mezunlarından oluşmaktadır.

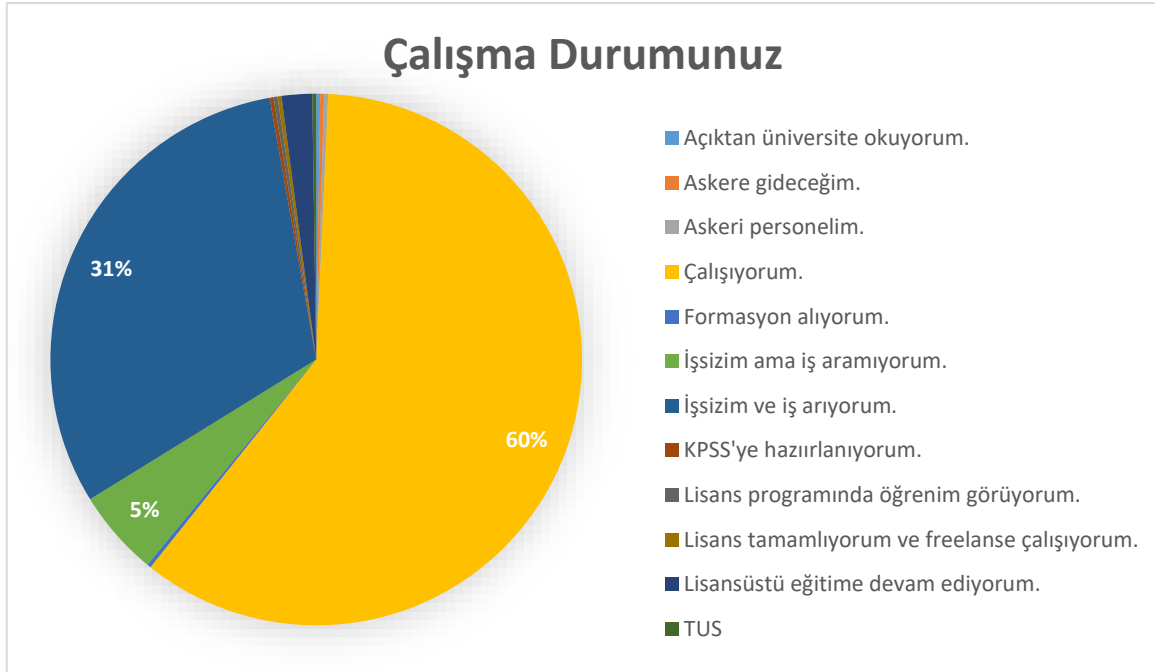
Mezun öğrencilerin hangi birimden mezun olduklarına ait veriler aşağıdaki gibidir.



Şekil-4: Ankete katılan kişilerin mezun olduğu birimlere ait dağılım

Ankete katılan kişilerin %20'si Eğitim Fakültesi, %11'i İktisadi ve İdari Bilimler Fakültesi ve yine %11'i Fen Edebiyat Fakültesi programı mezunlarından oluşmaktadır.

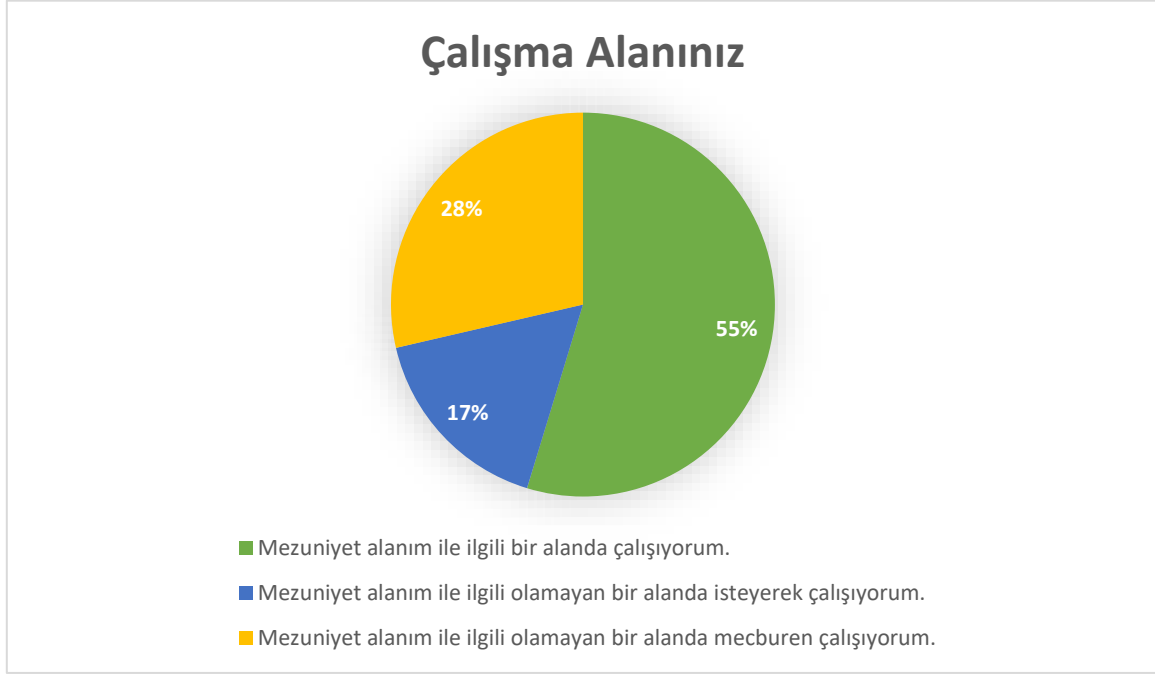
Mezun öğrencilerin çalışma durumlarına ait veriler aşağıdaki gibidir.



Şekil-5: Ankete katılan kişilerin çalışma durumlarına ait dağılım

Ankete katılan kişilerin büyük kısmını oluşturan %60'ı bir işte çalışırken, %31'i çalışmadığını ve iş aradığını belirtmiştir. %5'i ise çalışmadığı halde iş aramamaktadır. Diğer cevapların tümü %1'in altındadır.

Mezun öğrencilerin çalışma alanlarına ait veriler aşağıdaki gibidir.



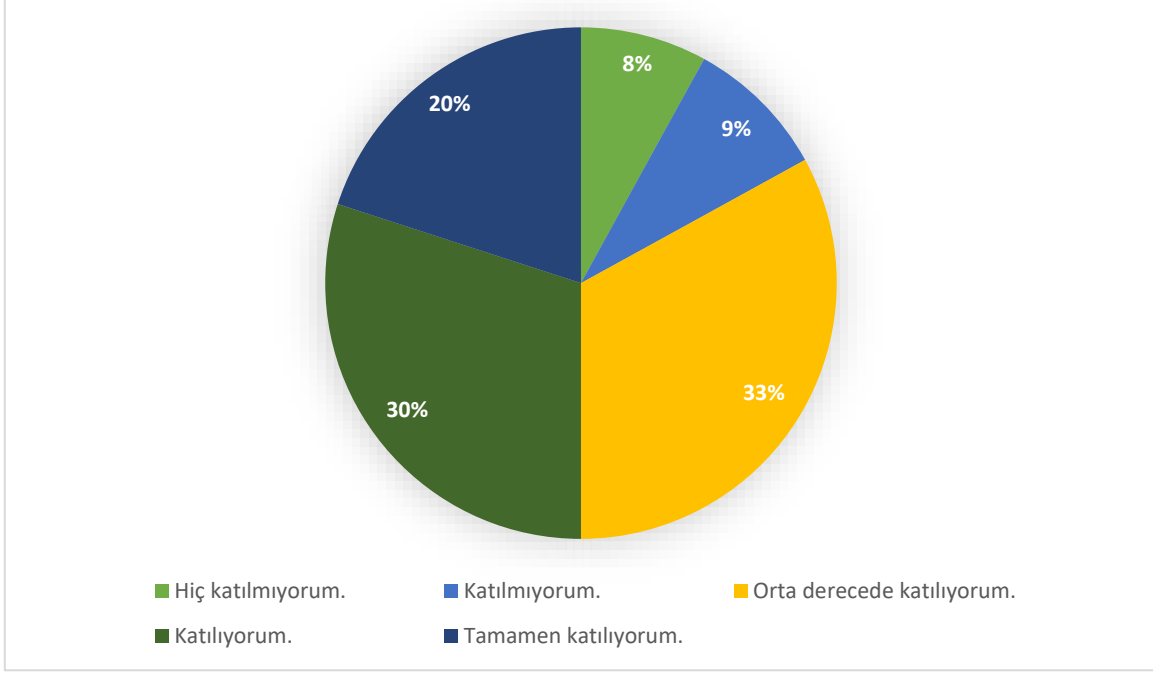
Şekil-6: Ankete katılan kişilerin çalışma alanlarına ait dağılım

Ankete katılan kişilerin %55'i mezuniyet alanı ile ilgili bir işte çalışmaktadır. %17'si mezuniyet alanı ile ilgili olmayan bir işte isteyerek çalışırken %28'i mezuniyet alanı ile ilgili olmayan bir işte mecburen çalışmaktadır.

MEZUN ÖĞRENCİLERE YÖNELTİLEN ANKET SORULARI

Bu kısımda mezun öğrencilere yöneltilen sorular ve bu sorulardan elde edilen sonuçlar doğrultusunda oluşturulan grafikler yer almaktadır.

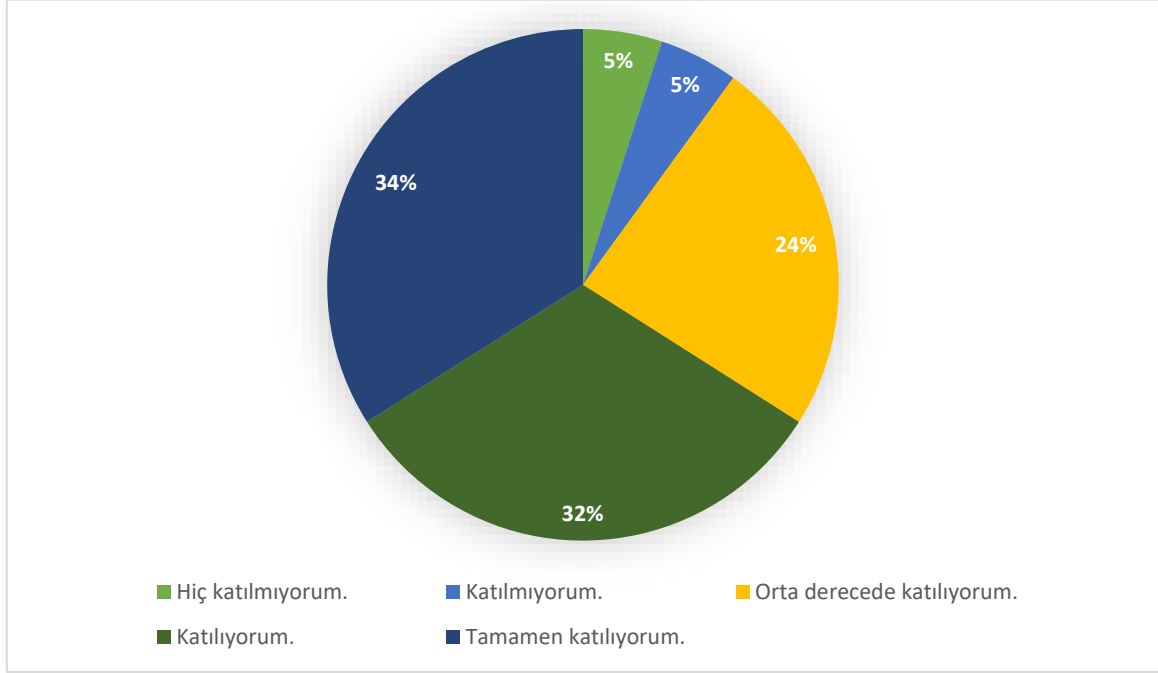
1. Giresun Üniversitesi'ni isteyerek tercih ettim.



Şekil-7: Ankete katılan kişilerin “Giresun Üniversitesi'ni isteyerek tercih ettim.” sorusuna verdiği cevaplara ait dağılım

“Giresun Üniversitesi'ni isteyerek tercih ettim.” sorusuna %30'u Katılıyorum, %33'ü Orta Derecede Katılıyorum, %9'u Katılmıyorum, %20'si Tamamen Katılıyorum cevabını verirken, %8'i Hiç Katılmıyorum cevabı vermişlerdir.

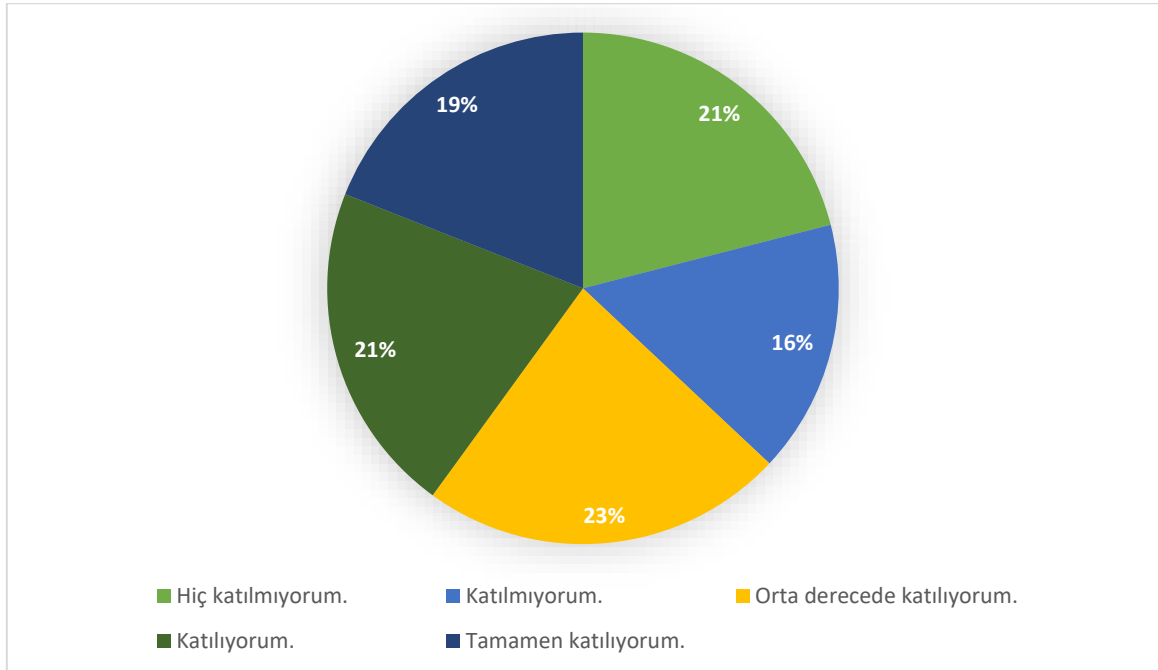
2. Bölümü/programı isteyerek tercih ettim.



Şekil-8: Ankete katılan kişilerin “Bölümü/programı isteyerek tercih ettim.” sorusuna verdiği cevaplara ait dağılım

“Bölümü/programı isteyerek tercih ettim.” sorusuna %32’si Katılıyorum, %24’ü Orta Derecede Katılıyorum, %5’i Katılmıyorum, %34’ü Tamamen Katılıyorum cevabını verirken, %5’i Hiç Katılmıyorum cevabı vermişlerdir.

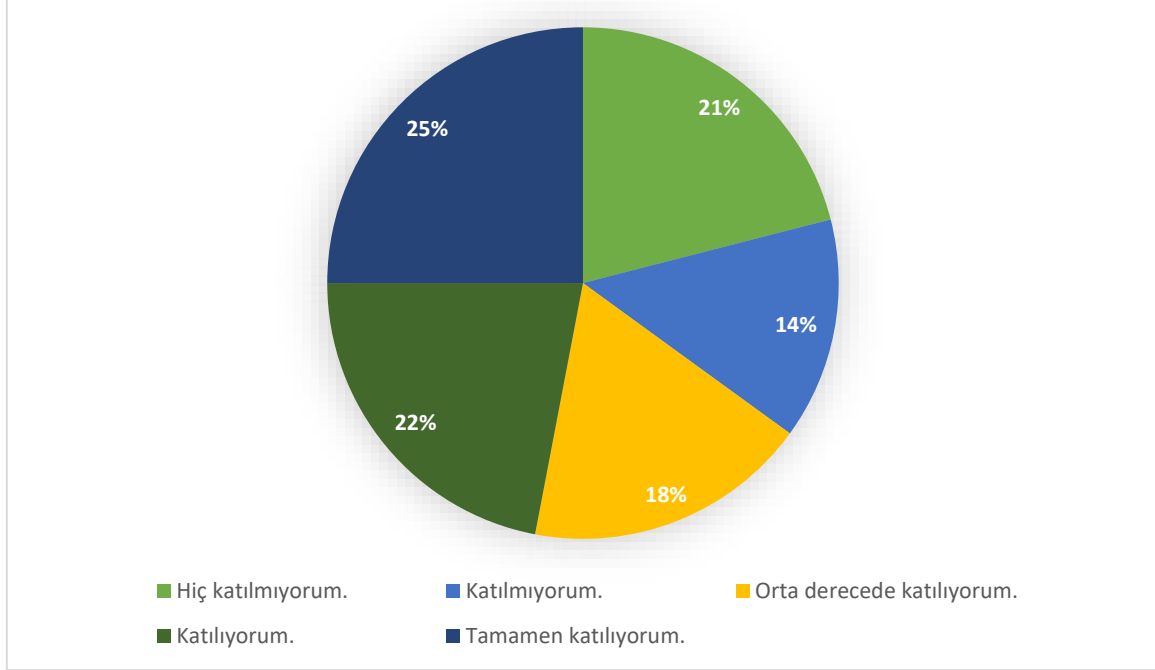
3. Tekrar seçme şansım olsaydı yine Giresun Üniversitesi’ni tercih ederdim.



Şekil-9: Ankete katılan kişilerin “Tekrar seçme şansım olsaydı yine Giresun Üniversitesi’ni tercih ederdim.” sorusuna verdiği cevaplara ait dağılım

“Tekrar seçme şansım olsaydı yine Giresun Üniversitesi’ni tercih ederdim.” sorusuna %21’i Katılıyorum, %23’ü Orta Derecede Katılıyorum, %16’sı Katılmıyorum, %19’u Tamamen Katılıyorum cevabını verirken, %21’i Hiç Katılmıyorum cevabı vermişlerdir.

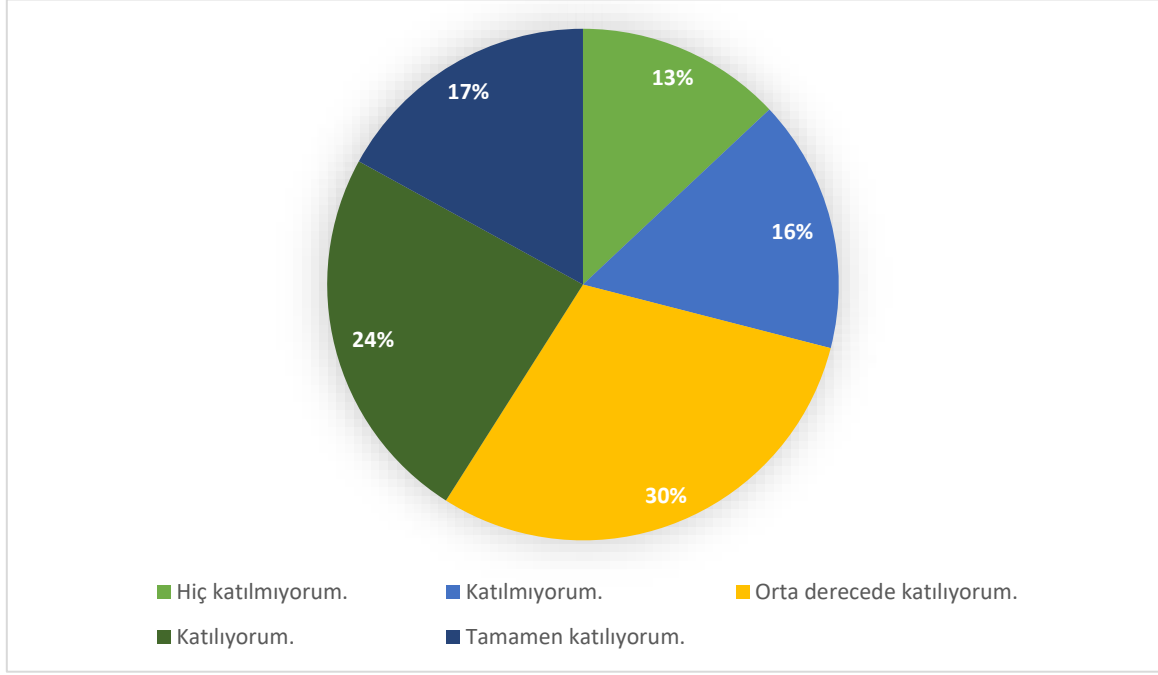
4. Tekrar seçme şansım olsaydı yine aynı bölümü/programı tercih ederdim.



Şekil-10: Ankete katılan kişilerin “Tekrar seçme şansım olsaydı yine aynı bölümü/programı tercih ederdim.” sorusuna verdiği cevaplara ait dağılım

“Tekrar seçme şansım olsaydı yine aynı bölümü/programı tercih ederdim.” sorusuna %22’si Katılıyorum, %18’i Orta Derecede Katılıyorum, %14’ü Katılmıyorum, %25’i Tamamen Katılıyorum cevabını verirken, %21’i Hiç Katılmıyorum cevabı vermişlerdir.

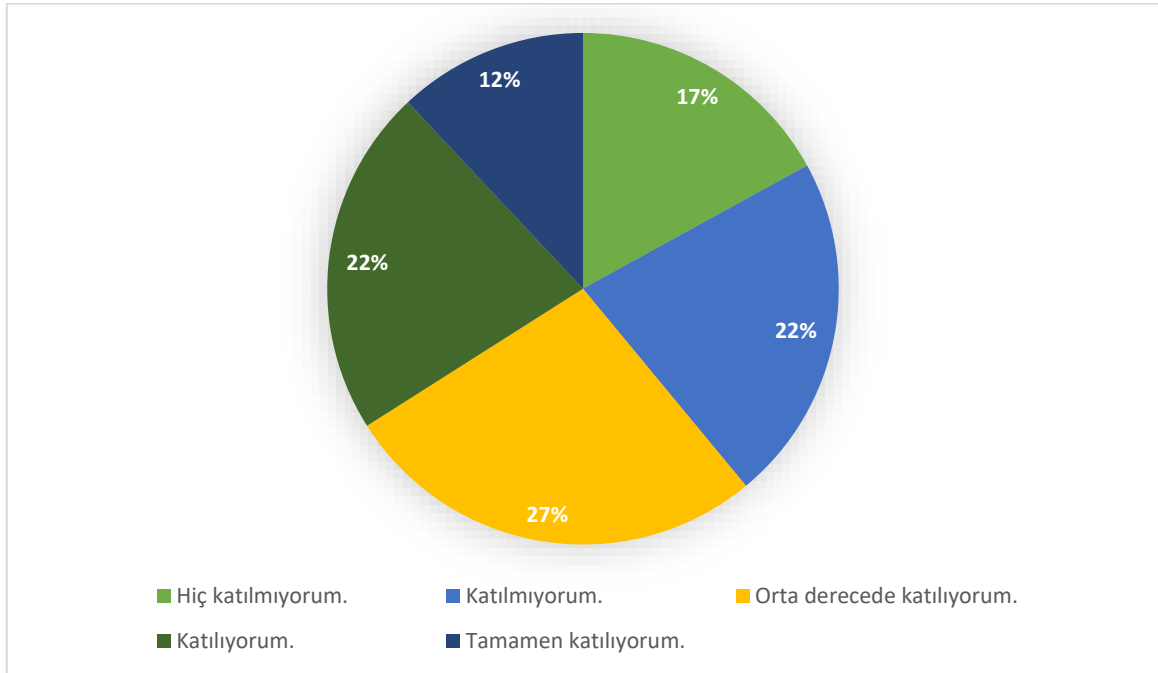
5. Aldığım eğitimden memnunum.



Şekil-11: Ankete katılan kişilerin "Aldığım eğitimden memnunum." sorusuna verdiği cevaplara ait dağılım

"Aldığım eğitimden memnunum." sorusuna %24'ü Katılıyorum, %30'u Orta Derecede Katılıyorum, %16'sı Katılmıyorum, %17'si Tamamen Katılıyorum cevabını verirken, %13'ü Hiç Katılmıyorum cevabı vermişlerdir.

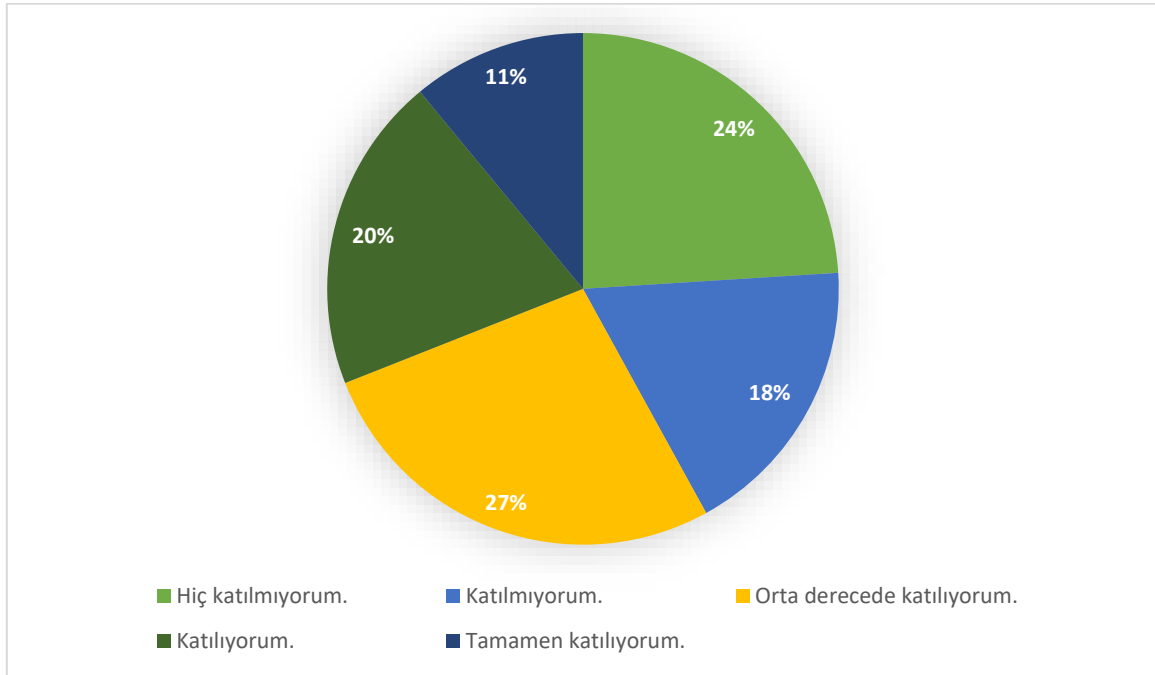
6. Aldığım eğitim mesleki bilgi ve beceriler açısından yeterlidir.



Şekil-12: Ankete katılan kişilerin "Aldığım eğitim mesleki bilgi ve beceriler açısından yeterlidir." sorusuna verdiği cevaplara ait dağılım

“Aldığım eğitim mesleki bilgi ve beceriler açısından yeterlidir.” sorusuna %22’si Katılıyorum, %27’si Orta Derecede Katılıyorum, %17’si Katılmıyorum, %12’si Tamamen Katılıyorum cevabını verirken, %17’si Hiç Katılmıyorum cevabı vermişlerdir.

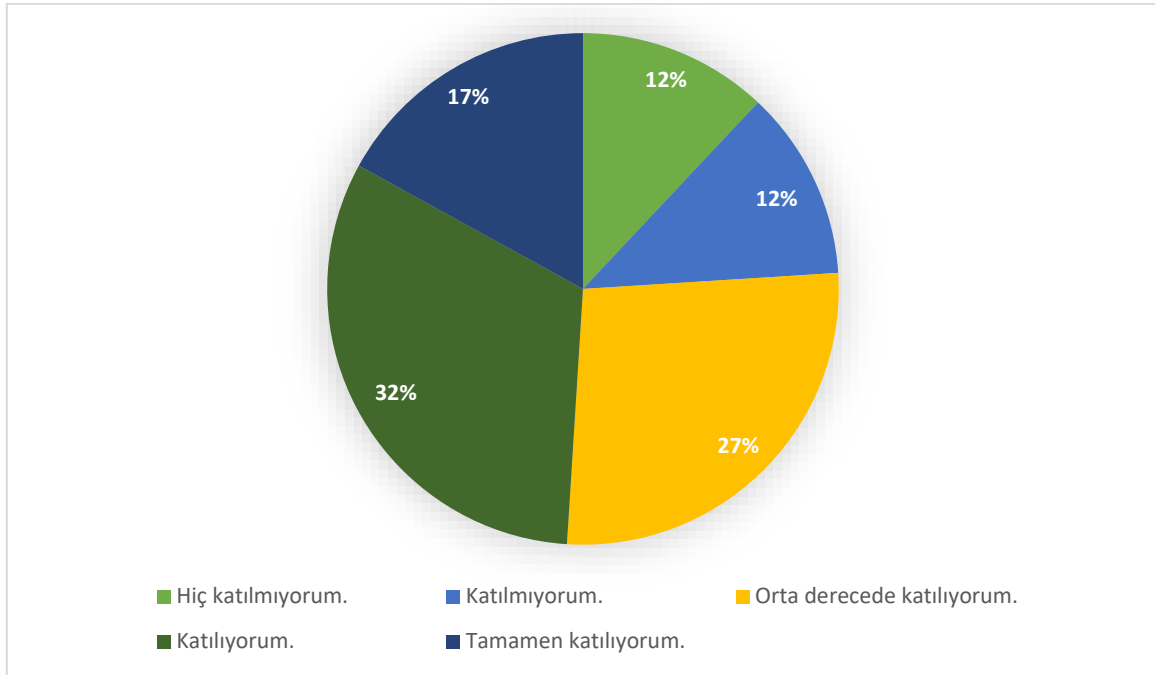
7. Aldığım eğitim şu anki mesleki konuma ulaşmama katkı sağladı.



Şekil-13: Ankete katılan kişilerin “Aldığım eğitim şu anki mesleki konuma ulaşmama katkı sağladı.” sorusuna verdiği cevaplara ait dağılım

“Aldığım eğitim şu anki mesleki konuma ulaşmama katkı sağladı.” sorusuna %20’si Katılıyorum, %27’si Orta Derecede Katılıyorum, %18’i Katılmıyorum, %11’i Tamamen Katılıyorum cevabını verirken, %24’ü Hiç Katılmıyorum cevabı vermişlerdir.

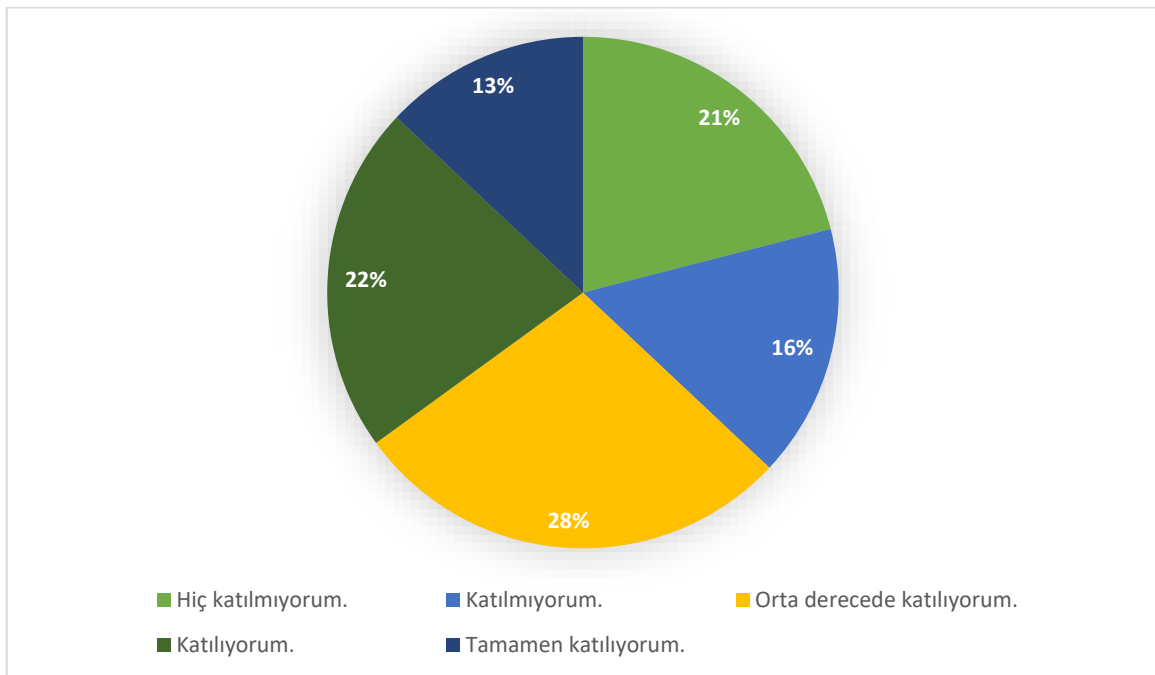
8. Aldığım eğitim mesleki etik bilincini kazanmamı sağladı.



Şekil-14: Ankete katılan kişilerin “Aldığım eğitim mesleki etik bilincini kazanmamı sağladı.” sorusuna verdiği cevaplara ait dağılım

“Aldığım eğitim mesleki etik bilincini kazanmamı sağladı.” sorusuna %32’si Katılıyorum, %27’si Orta Derecede Katılıyorum, %12’si Katılmıyorum, %17’si Tamamen Katılıyorum cevabını verirken, %12’si Hiç Katılmıyorum cevabı vermişlerdir.

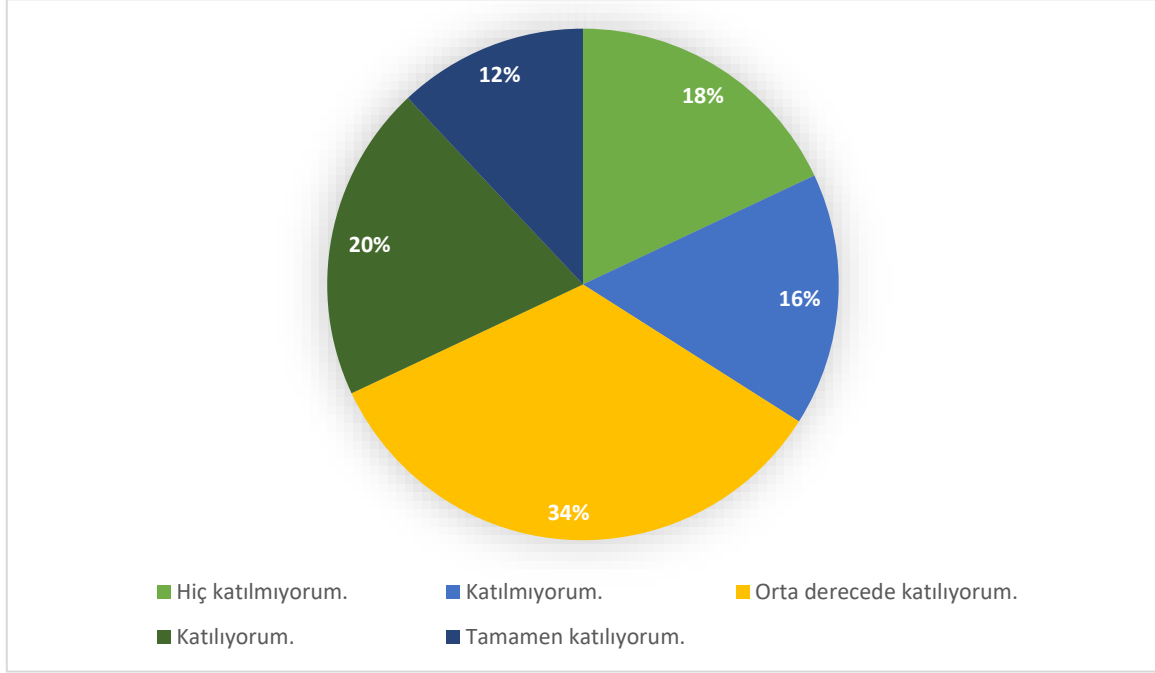
9. Tanıdıklarına Giresun Üniversitesi’nde eğitim almalarını öneririm.



Şekil-15: Ankete katılan kişilerin “Tanıdıklarına Giresun Üniversitesi’nde eğitim almalarını öneririm.” sorusuna verdiği cevaplara ait dağılım

“Tanıdıklarına Giresun Üniversitesi’nde eğitim almalarını öneririm.” sorusuna %22’si Katılıyorum, %28’i Orta Derecede Katılıyorum, %16’sı Katılmıyorum, %13’ü Tamamen Katılıyorum cevabını verirken, %21’i Hiç Katılmıyorum cevabı vermişlerdir.

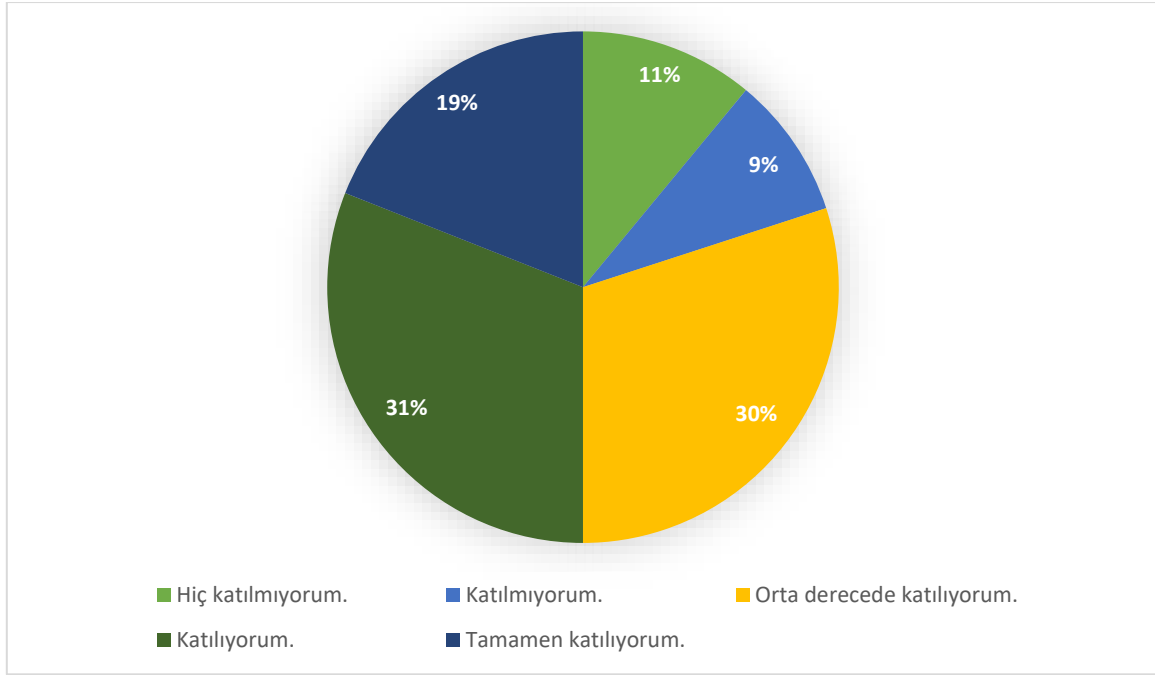
10. Aldığım eğitim sektörde ihtiyaç duyduğum bilgi ve becerileri kazandırdı.



Şekil-16: Ankete katılan kişilerin “Aldığım eğitim sektörde ihtiyaç duyduğum bilgi ve becerileri kazandırdı.” sorusuna verdiği cevaplara ait dağılım

“Aldığım eğitim sektörde ihtiyaç duyduğum bilgi ve becerileri kazandırdı.” sorusuna %20’si Katılıyorum, %34’ü Orta Derecede Katılıyorum, %16’sı Katılmıyorum, %12’si Tamamen Katılıyorum cevabını verirken, %18’i Hiç Katılmıyorum cevabı vermişlerdir.

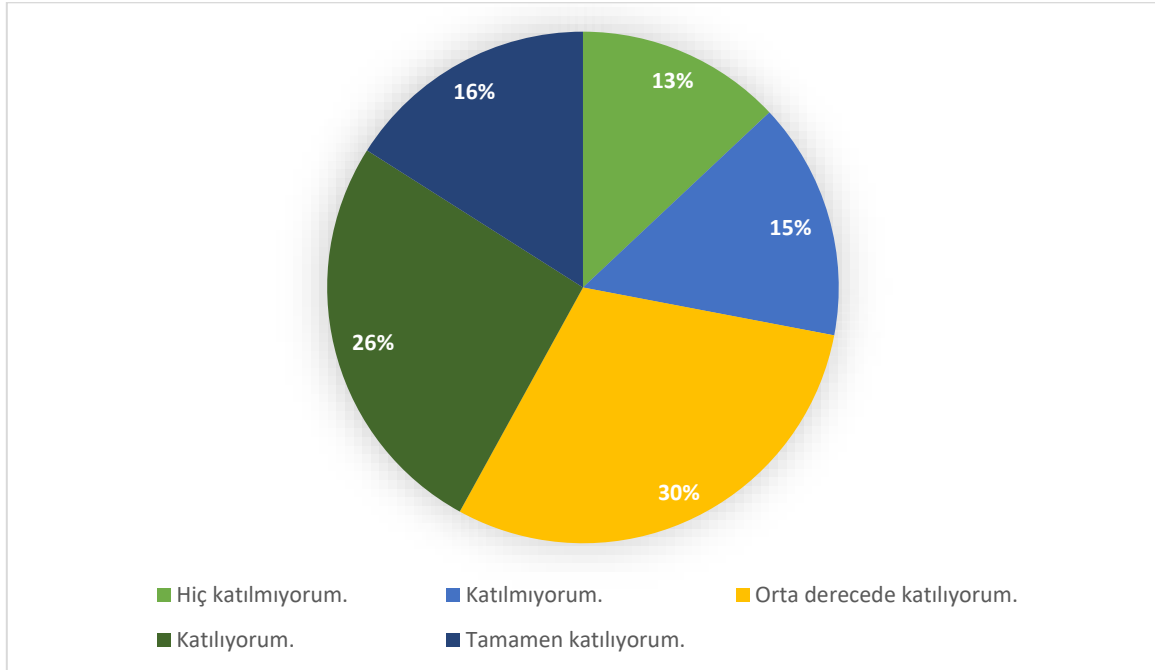
11. Aldığım eğitim kişisel gelişimime katkı sağladı.



Şekil-17: Ankete katılan kişilerin "Aldığım eğitim kişisel gelişimime katkı sağladı." sorusuna verdiği cevaplara ait dağılım

"Aldığım eğitim kişisel gelişimime katkı sağladı." sorusuna %31'i Katılıyorum, %30'u Orta Derecede Katılıyorum, %9'u Katılmıyorum, %19'u Tamamen Katılıyorum cevabını verirken, %11'i Hiç Katılmıyorum cevabı vermişlerdir.

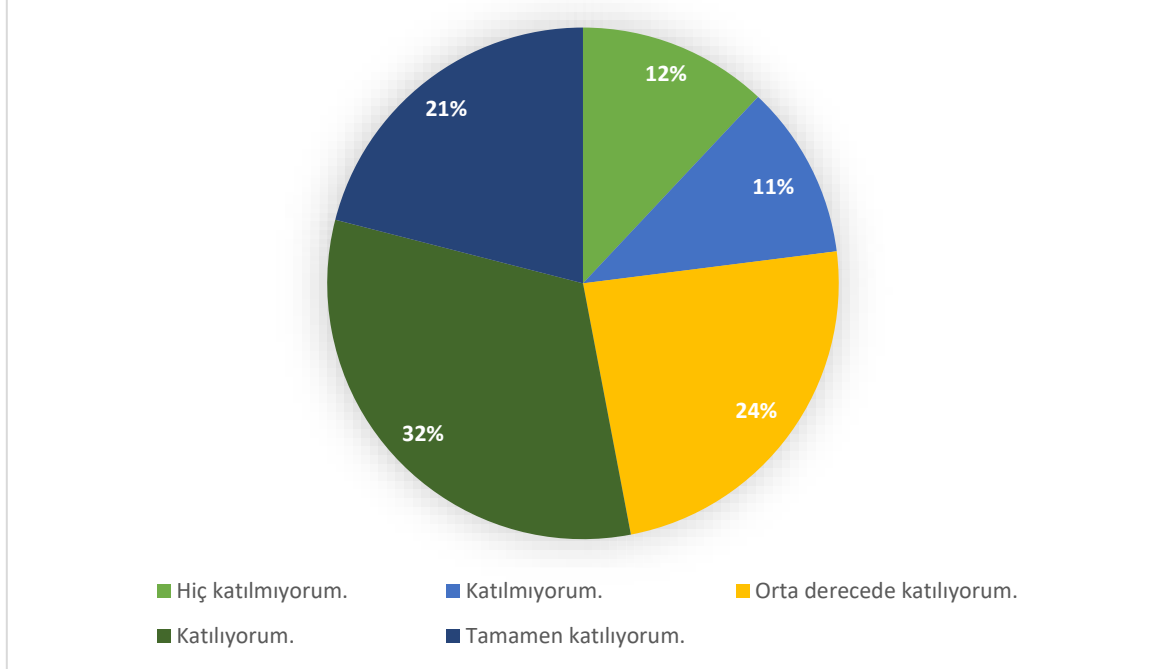
12. Aldığım eğitim disiplinler arası çalışabilmeme katkı sağladı.



Şekil-18: Ankete katılan kişilerin "Aldığım eğitim disiplinler arası çalışabilmeme katkı sağladı." sorusuna verdiği cevaplara ait dağılım

“Aldığım eğitim disiplinler arası çalışabilmeme katkı sağladı.” sorusuna %26’sı Katılıyorum, %30’u Orta Derecede Katılıyorum, %15’i Katılmıyorum, %16’sı Tamamen Katılıyorum cevabını verirken, %13’ü Hiç Katılmıyorum cevabı vermişlerdir.

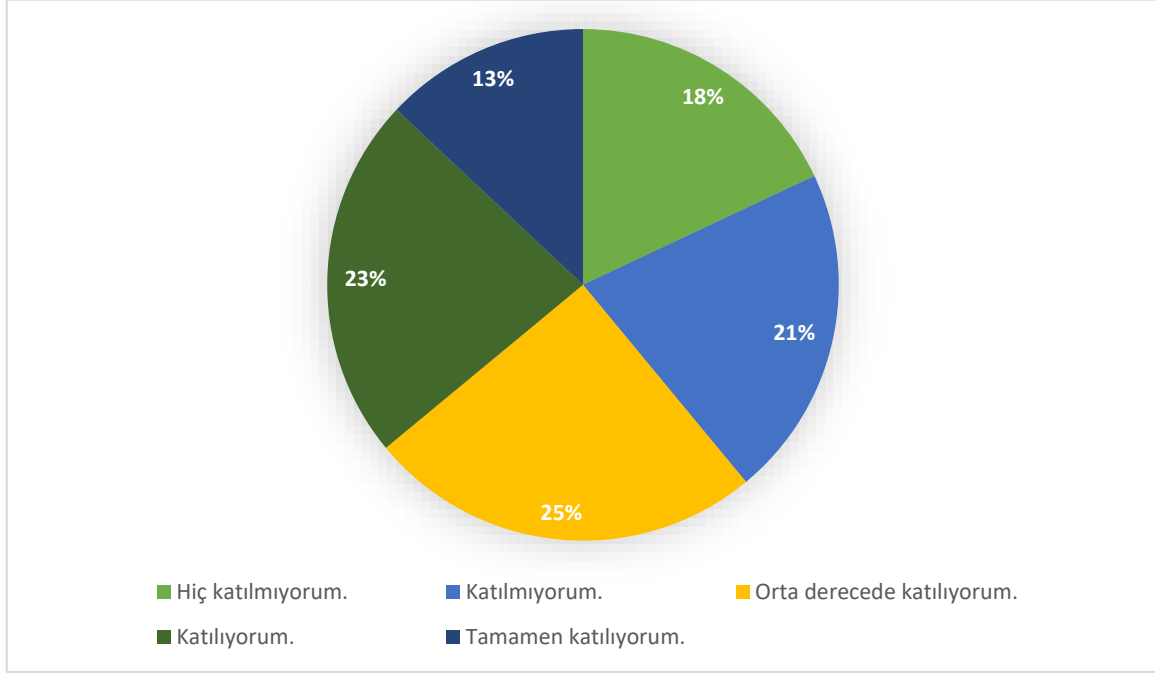
13. Alanlarında uzman öğretim elemanlarından ders aldım.



Şekil-19: Ankete katılan kişilerin “Alanlarında uzman öğretim elemanlarından ders aldım.” sorusuna verdiği cevaplara ait dağılım

“Alanlarında uzman öğretim elemanlarından ders aldım.” sorusuna %32’si Katılıyorum, %24’ü Orta Derecede Katılıyorum, %11’i Katılmıyorum, %21’i Tamamen Katılıyorum cevabını verirken, %12’si Hiç Katılmıyorum cevabı vermişlerdir.

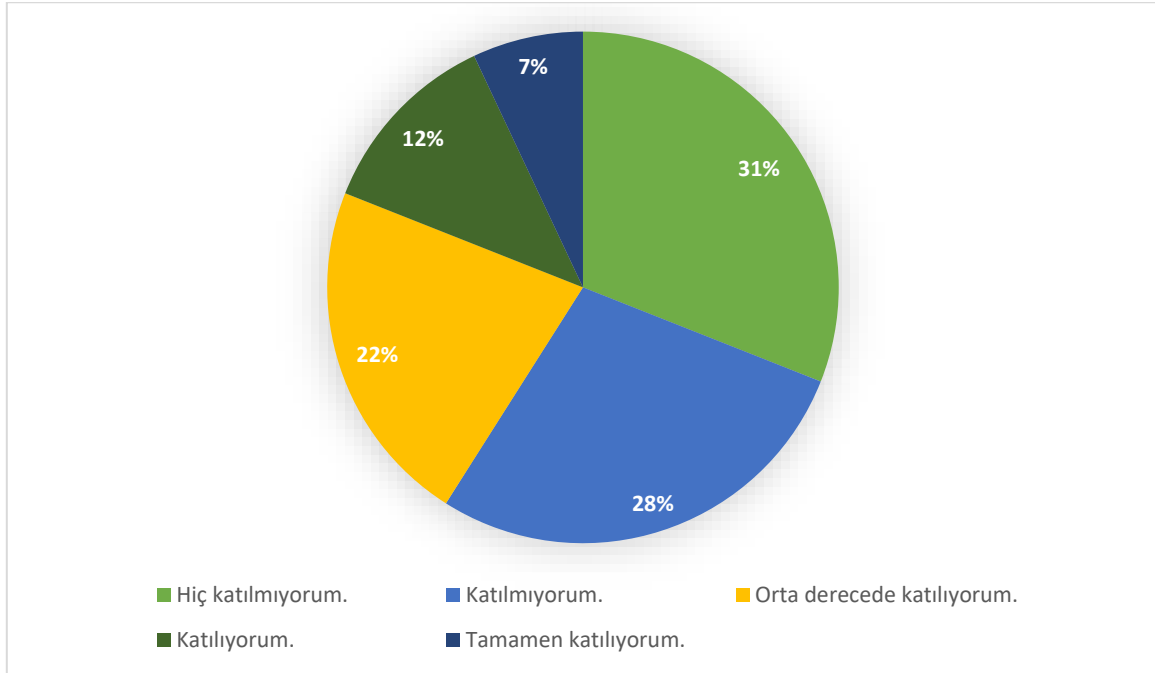
14. Öğretim elemanı sayısı yeterliydi.



Şekil-20: Ankete katılan kişilerin “Öğretim elemanı sayısı yeterliydi.” sorusuna verdiği cevaplara ait dağılım

“Öğretim elemanı sayısı yeterliydi.” sorusuna %23’ü Katılıyorum, %25’i Orta Derecede Katılıyorum, %21’i Katılmıyorum, %13’ü Tamamen Katılıyorum cevabını verirken, %18’i Hiç Katılmıyorum cevabı vermişlerdir.

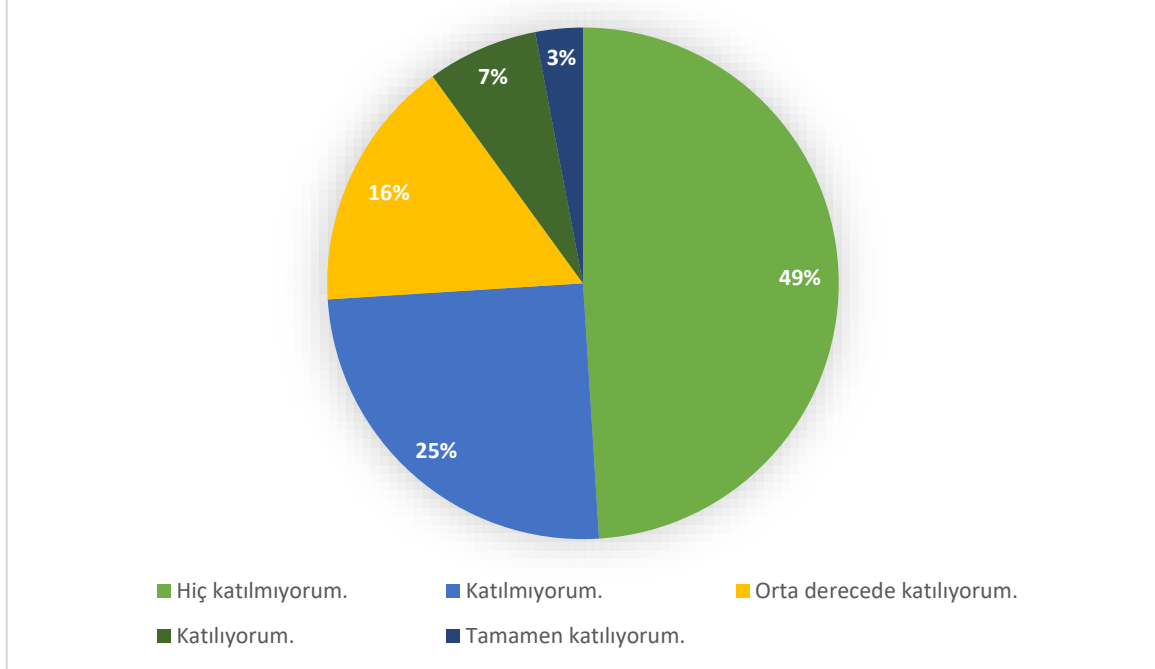
15. Aldığım eğitim kamu personeli sınavlarındaki başarıma katkı sağladı.



Şekil-21: Ankete katılan kişilerin “Aldığım eğitim kamu personeli sınavlarındaki başarıma katkı sağladı.” sorusuna verdiği cevaplara ait dağılım

“Aldığım eğitim kamu personeli sınavlarındaki başarıma katkı sağladı.” sorusuna %12’si Katılıyorum, %22’si Orta Derecede Katılıyorum, %28’i Katılmıyorum, %12’si Tamamen Katılıyorum cevabını verirken, %7’si Hiç Katılmıyorum cevabı vermişlerdir.

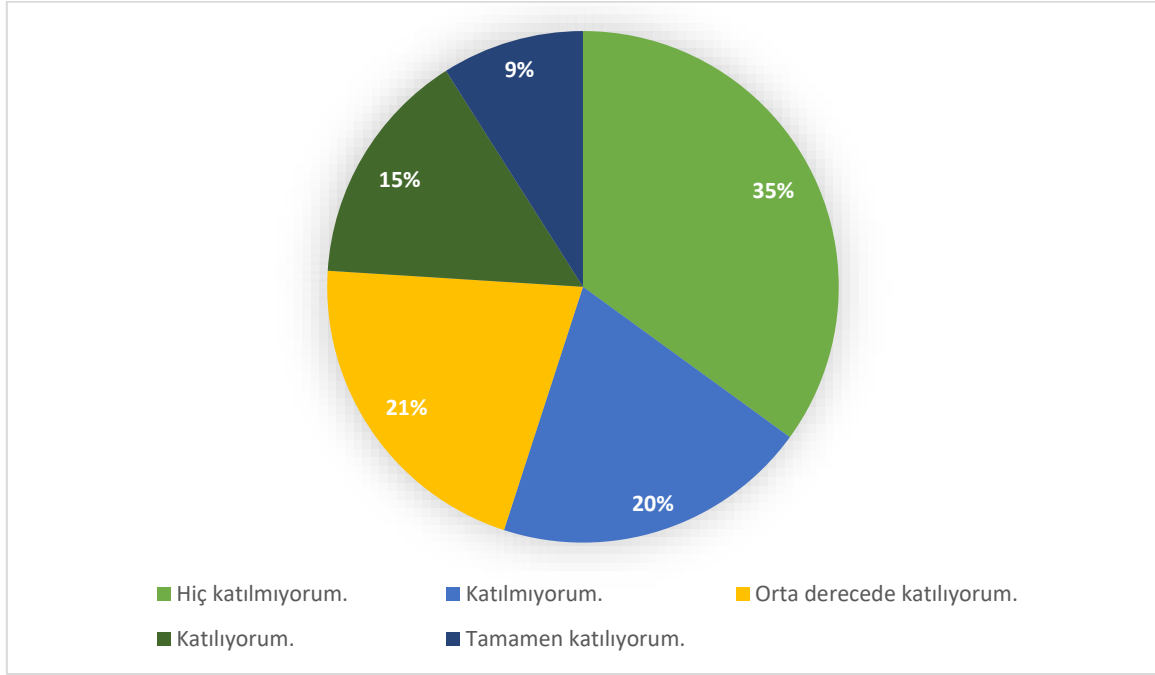
16. Yabancı dil bilgisi açısından yeterli eğitim aldım.



Şekil-22: Ankete katılan kişilerin “Yabancı dil bilgisi açısından yeterli eğitim aldım.” sorusuna verdiği cevaplara ait dağılım

“Yabancı dil bilgisi açısından yeterli eğitim aldım.” sorusuna %7’si Katılıyorum, %16’sı Orta Derecede Katılıyorum, %25’i Katılmıyorum, %3’ü Tamamen Katılıyorum cevabını verirken, %49’u Hiç Katılmıyorum cevabı vermişlerdir.

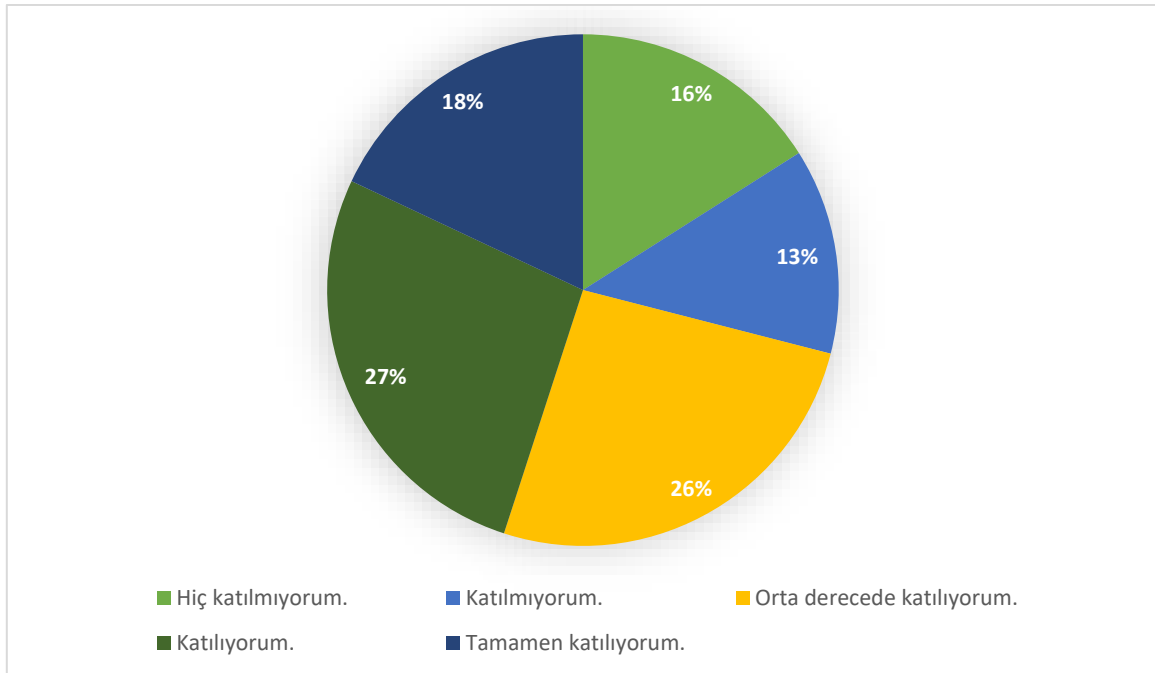
17. Bilgisayar ve teknoloji kullanımı becerileri açısından yeterli eğitim aldım.



Şekil-23: Ankete katılan kişilerin “Bilgisayar ve teknoloji kullanımı becerileri açısından yeterli eğitim aldım.” sorusuna verdiği cevaplara ait dağılım

“Bilgisayar ve teknoloji kullanımı becerileri açısından yeterli eğitim aldım.” sorusuna %15’i Katılıyorum, %21’i Orta Derecede Katılıyorum, %20’si Katılmıyorum, %9’u Tamamen Katılıyorum cevabını verirken, %35’i Hiç Katılmıyorum cevabı vermişlerdir.

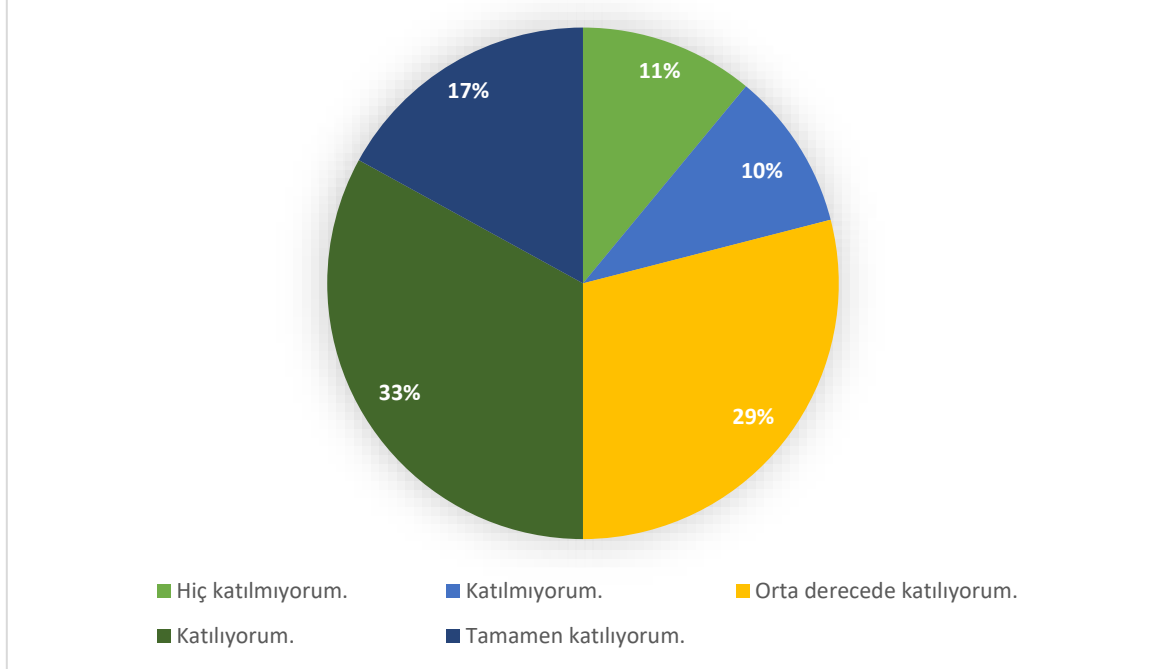
18. Eğitimim sırasında meslek yaşamına yönelik önerilerde bulunuldu.



Şekil-24: Ankete katılan kişilerin “Eğitimim sırasında meslek yaşamına yönelik önerilerde bulunuldu.” sorusuna verdiği cevaplara ait dağılım

“Eđitimim sırasında meslek yařamına ynelik nerilerde bulunuldu.” sorusuna %27’si Katılıyorum, %26’sı Orta Derecede Katılıyorum, %13’ Katılmıyorum, %18’i Tamamen Katılıyorum cevabını verirken, %16’sı Hiç Katılmıyorum cevabı vermiřlerdir.

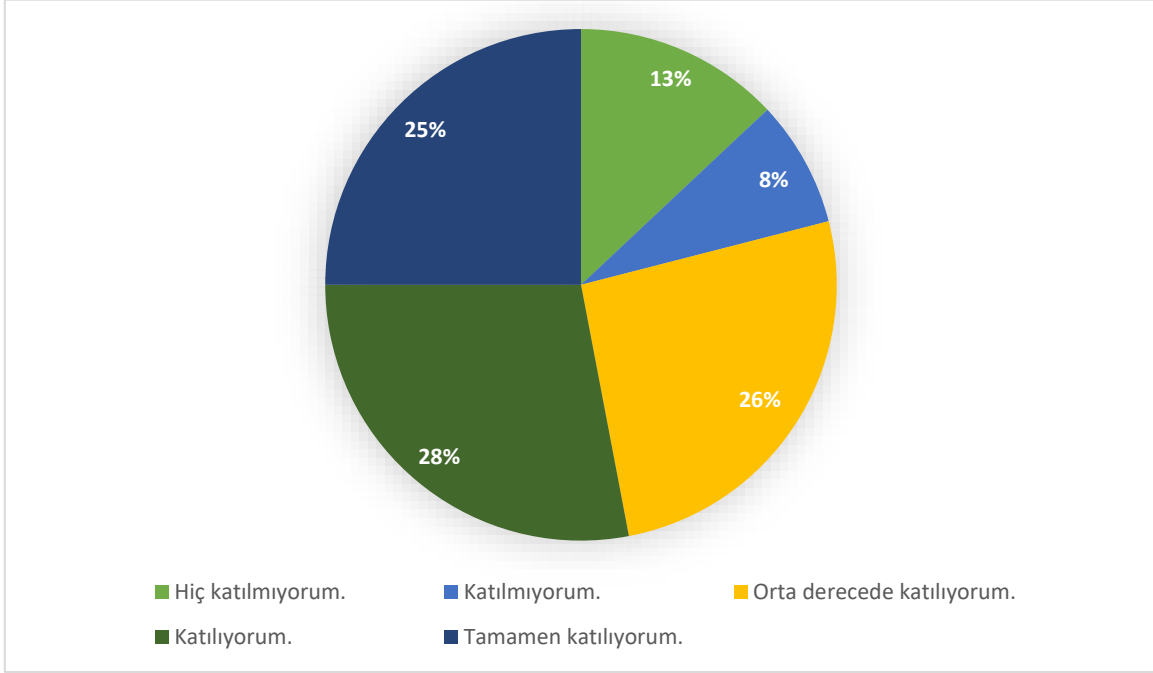
19. Aldıđım eđitim iletiřim becerimi geliřtirdi.



řekil-25: Ankete katılan kiřilerin “Aldıđım eđitim iletiřim becerimi geliřtirdi.” sorusuna verdiđi cevaplara ait dađılım

“Aldıđım eđitim iletiřim becerimi geliřtirdi.” sorusuna %33’ Katılıyorum, %29’u Orta Derecede Katılıyorum, %10’u Katılmıyorum, %17’si Tamamen Katılıyorum cevabını verirken, %11’i Hiç Katılmıyorum cevabı vermiřlerdir.

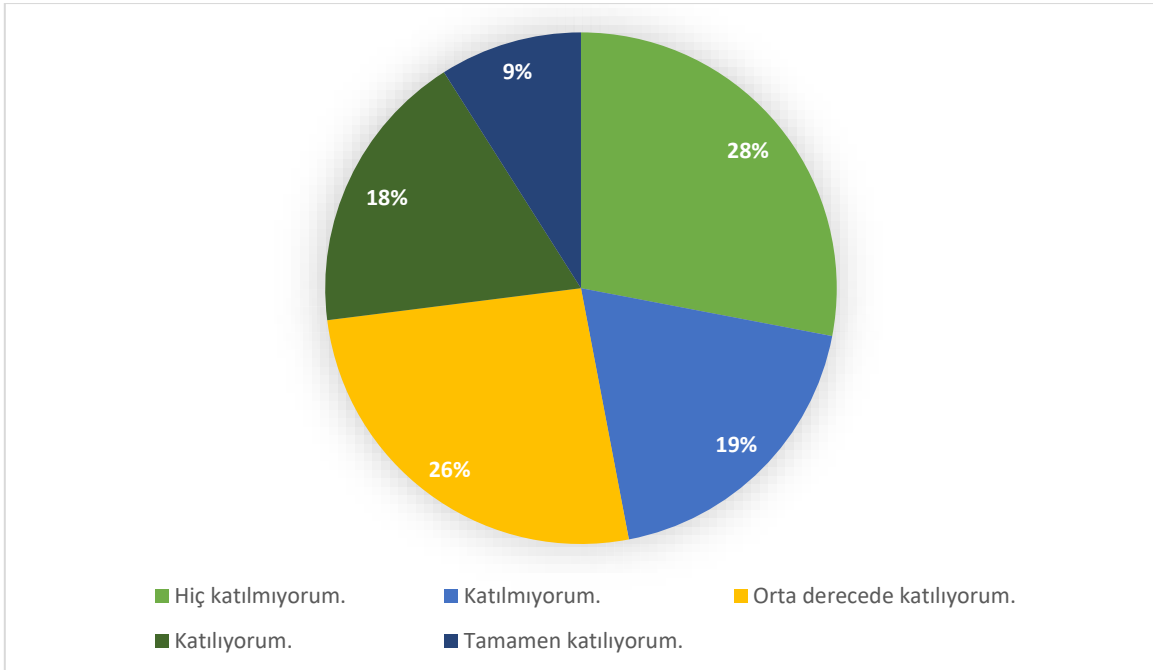
20. Öğretim elemanları ile öğrenciler arasındaki ilişkilerden memnundum.



Şekil-26: Ankete katılan kişilerin "Öğretim elemanları ile öğrenciler arasındaki ilişkilerden memnundum." sorusuna verdiği cevaplara ait dağılım

"Öğretim elemanları ile öğrenciler arasındaki ilişkilerden memnundum." sorusuna %28'i Katılıyorum, %26'sı Orta Derecede Katılıyorum, %8'i Katılmıyorum, %25'i Tamamen Katılıyorum cevabını verirken, %13'ü Hiç Katılmıyorum cevabı vermişlerdir.

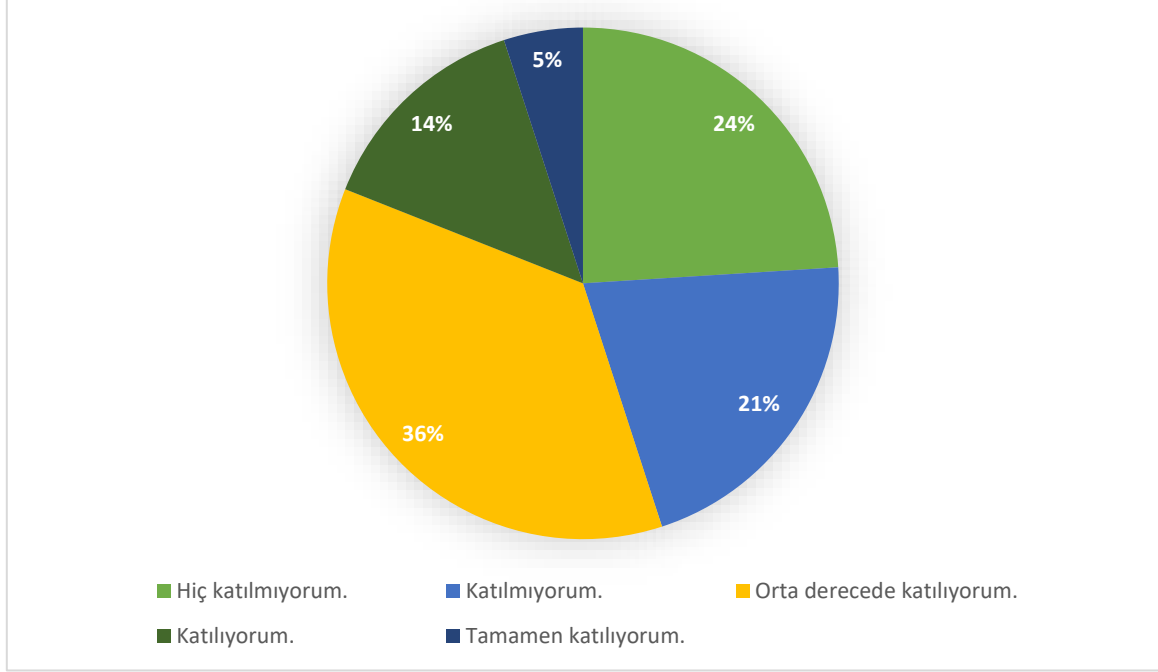
21. Üniversite eğitimim sırasında bize sağlanan olanaklar genel olarak yeterliydi.



Şekil-27: Anket katılan kişilerin "Üniversite eğitimim sırasında bize sağlanan olanaklar genel olarak yeterliydi." sorusuna verdiği cevaplara ait dağılım

“Üniversite eğitimim sırasında bize sağlanan olanaklar genel olarak yeterliydi.” sorusuna %18’i Katılıyorum, %26’sı Orta Derecede Katılıyorum, %19’u Katılmıyorum, %9’u Tamamen Katılıyorum cevabını verirken, %28’i Hiç Katılmıyorum cevabı vermişlerdir.

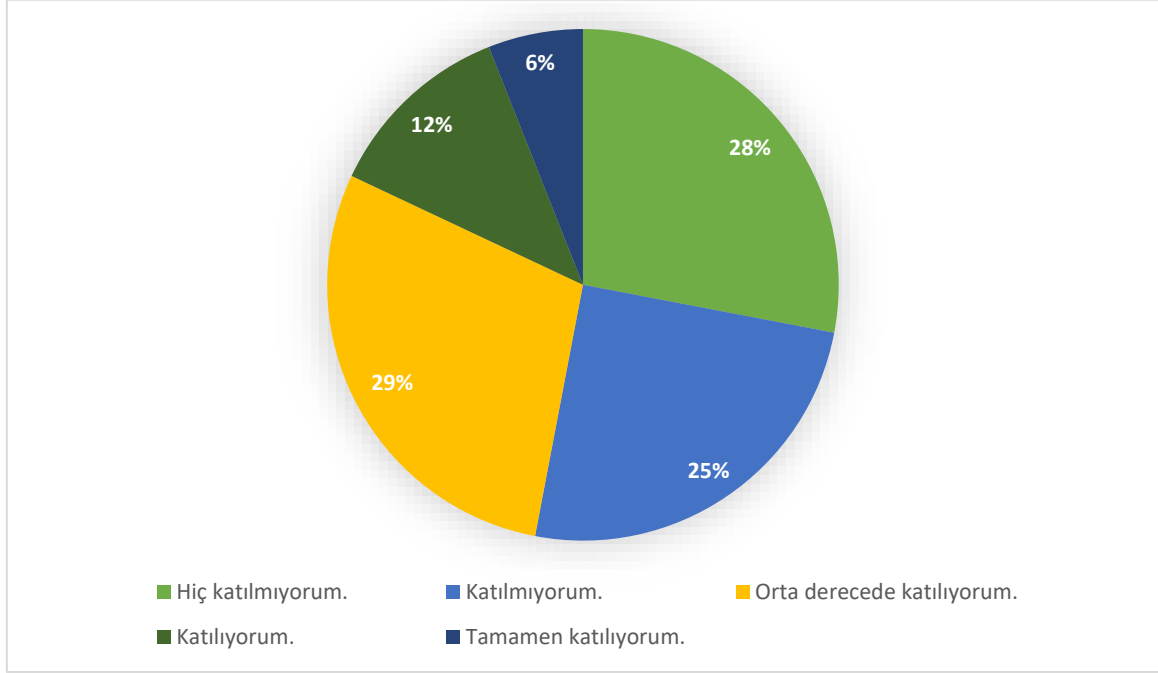
22. Üniversitenin lisansüstü imkanlarını yeterli buluyorum.



Şekil-28: Ankete katılan kişilerin “Üniversitenin lisansüstü imkanlarını yeterli buluyorum.” sorusuna verdiği cevaplara ait dağılım

“Üniversitenin lisansüstü imkanlarını yeterli buluyorum.” sorusuna %14’ü Katılıyorum, %36’sı Orta Derecede Katılıyorum, %21’i Katılmıyorum, %5’i Tamamen Katılıyorum cevabını verirken, %24’ü Hiç Katılmıyorum cevabı vermişlerdir.

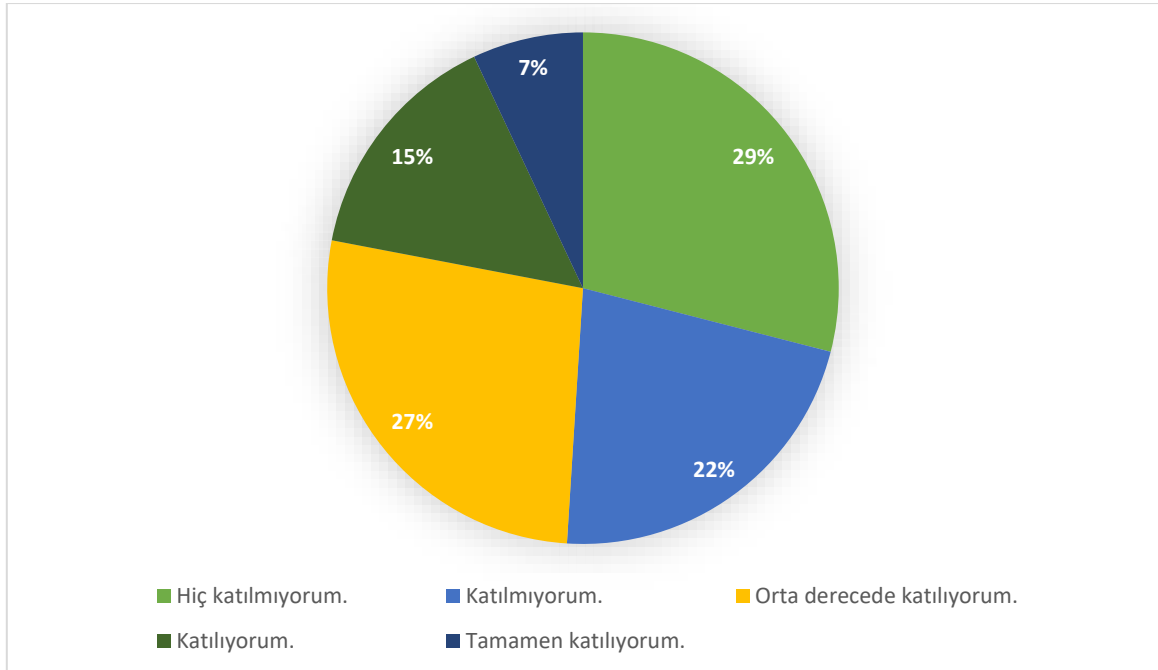
23. Üniversitenin sosyal sorumluluk projelerine sağladığı olanaklar yeterliydi.



Şekil-29: Ankete katılan kişilerin “Üniversitenin sosyal sorumluluk projelerine sağladığı olanaklar yeterliydi.” sorusuna verdiği cevaplara ait dağılım

“Üniversitenin sosyal sorumluluk projelerine sağladığı olanaklar yeterliydi.” sorusuna %12’si Katılıyorum, %29’u Orta Derecede Katılıyorum, %25’i Katılmıyorum, %6’sı Tamamen Katılıyorum cevabını verirken, %28’i Hiç Katılmıyorum cevabı vermişlerdir.

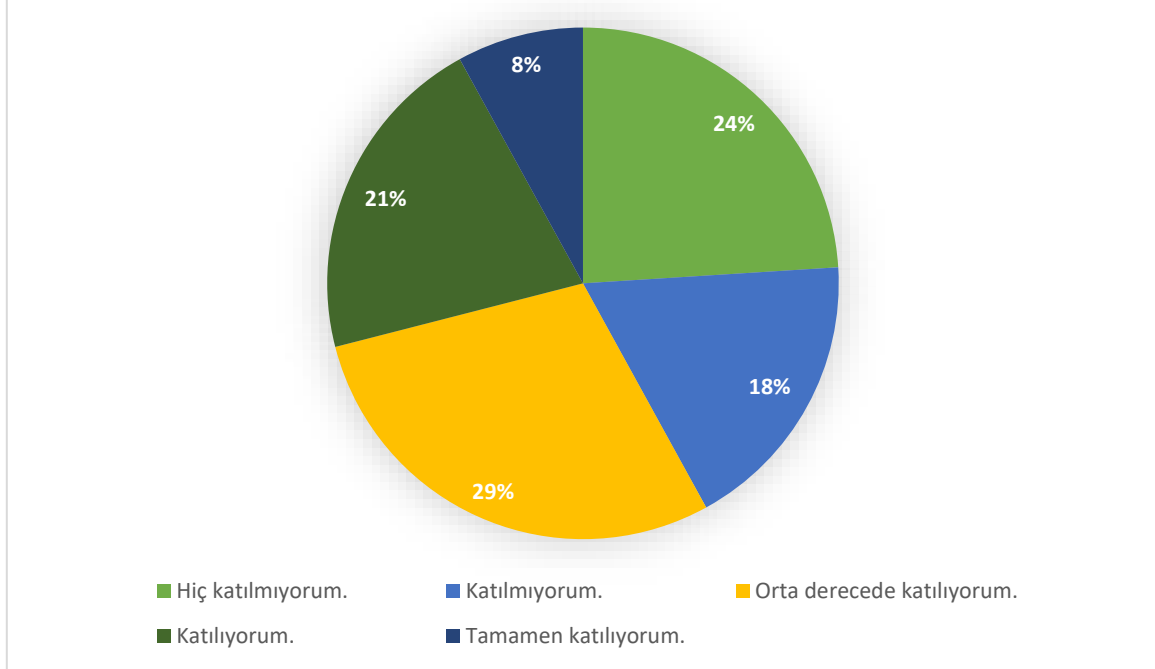
24. Bilgisayar ve laboratuvar olanakları yeterliydi.



Şekil-30: Ankete katılan kişilerin “Bilgisayar ve laboratuvar olanakları yeterliydi.” sorusuna verdiği cevaplara ait dağılım

“Bilgisayar ve laboratuvar olanakları yeterliydi.” sorusuna %15’i Katılıyorum, %27’si Orta Derecede Katılıyorum, %22’si Katılmıyorum, %7’si Tamamen Katılıyorum cevabını verirken, %29’u Hiç Katılmıyorum cevabı vermişlerdir.

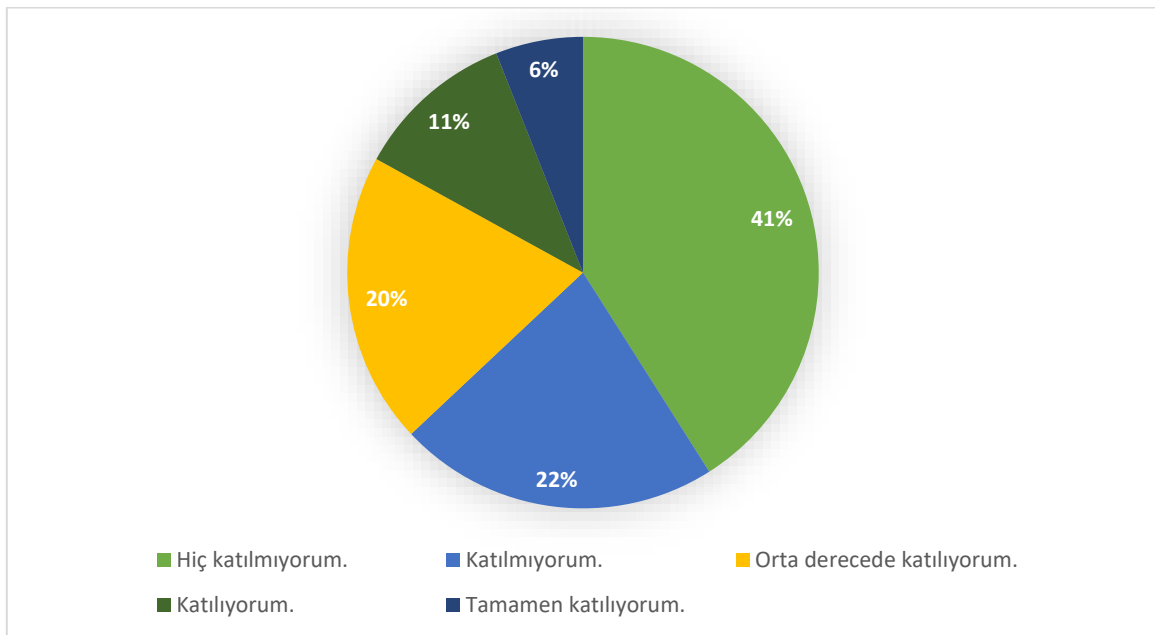
25. Kütüphane olanakları yeterliydi.



Şekil-31: Ankete katılan kişilerin “Kütüphane olanakları yeterliydi.” sorusuna verdiği cevaplara ait dağılım

“Kütüphane olanakları yeterliydi.” sorusuna %21’i Katılıyorum, %29’u Orta Derecede Katılıyorum, %18’i Katılmıyorum, %8’i Tamamen Katılıyorum cevabını verirken, %24’ü Hiç Katılmıyorum cevabı vermişlerdir.

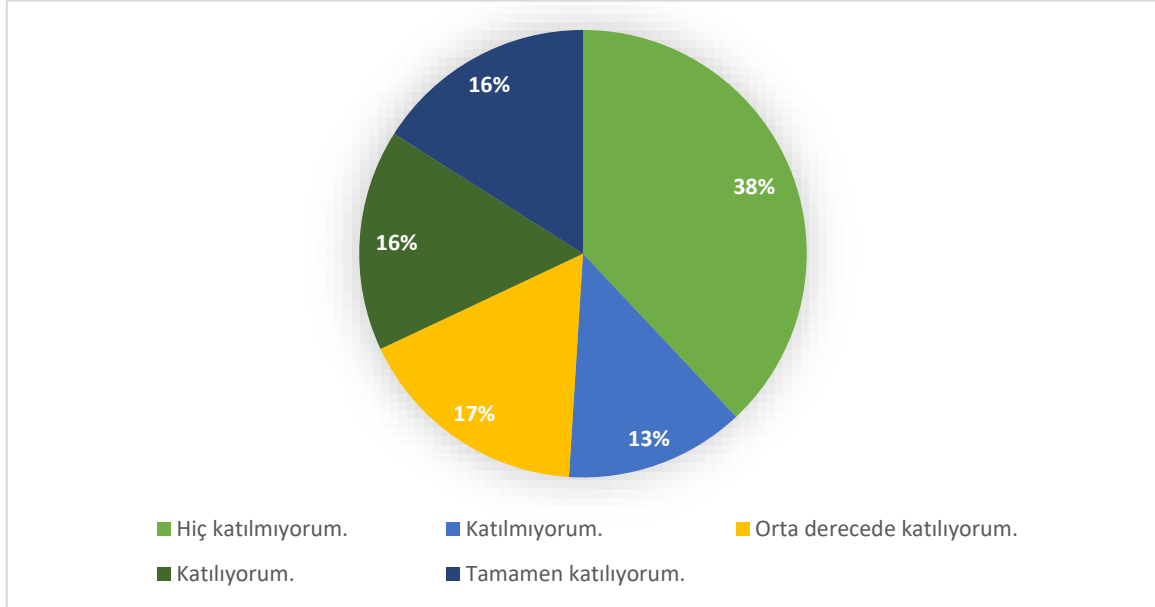
26. Kampüs alanı yeterliydi.



Şekil-32: Ankete katılan kişilerin “Kampüs alanı yeterliydi.” sorusuna verdiği cevaplara ait dağılım

“Kampüs alanı yeterliydi.” sorusuna %11’i Katılıyorum, %20’si Orta Derecede Katılıyorum, %22’si Katılmıyorum, %6’sı Tamamen Katılıyorum cevabını verirken, %41’i Hiç Katılmıyorum cevabı vermişlerdir.

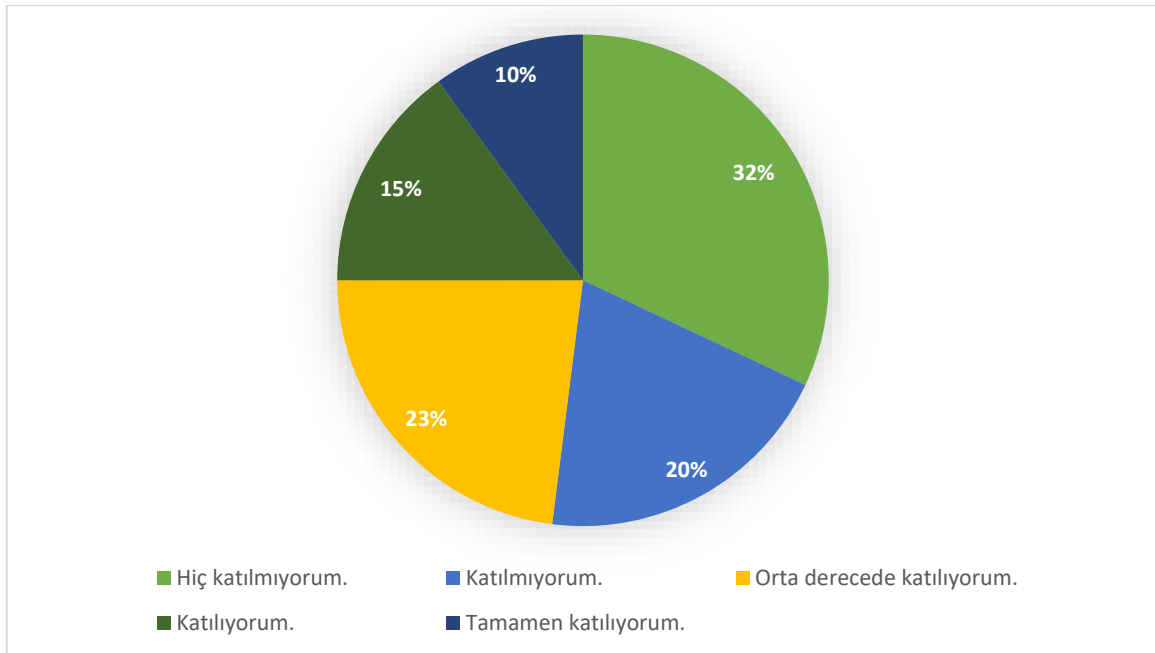
27. Mezuniyet sonrasında eğitimini aldığım alanda iş bulabildim.



Şekil-33: Ankete katılan kişilerin “Mezuniyet sonrasında eğitimini aldığım alanda iş bulabildim.” sorusuna verdiği cevaplara ait dağılım

“Mezuniyet sonrasında eğitimini aldığım alanda iş bulabildim.” sorusuna %16’sı Katılıyorum, %17’si Orta Derecede Katılıyorum, %13’ü Katılmıyorum, %16’sı Tamamen Katılıyorum cevabını verirken, %38’i Hiç Katılmıyorum cevabı vermişlerdir.

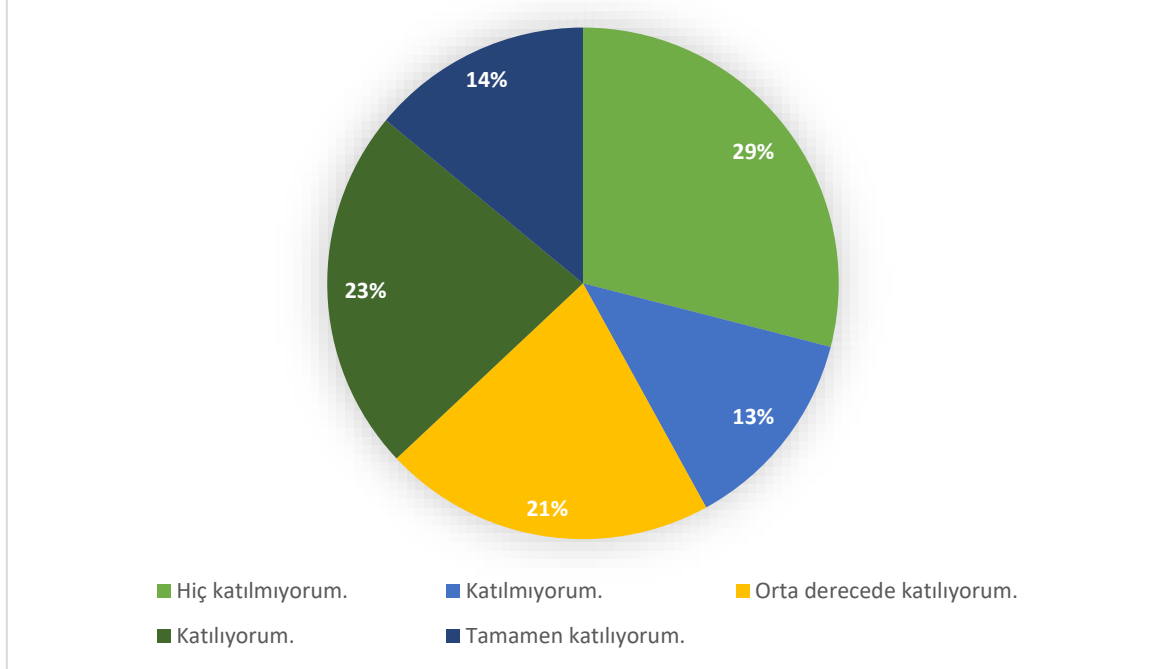
28. Aldığım eğitim istihdam edilmeme katkı sağladı.



Şekil-34: Ankete katılan kişilerin “Aldığım eğitim istihdam edilmeme katkı sağladı.” sorusuna verdiği cevaplara ait dağılım

“Aldığım eğitim istihdam edilmeme katkı sağladı.” sorusuna %15’i Katılıyorum, %23’ü Orta Derecede Katılıyorum, %20’si Katılmıyorum, %10’u Tamamen Katılıyorum cevabını verirken, %32’si Hiç Katılmıyorum cevabı vermişlerdir.

29. Çalıştığım kurumda bulunduğum konumdan memnunum.



Şekil-35: Ankete katılan kişilerin “Çalıştığım kurumda bulunduğum konumdan memnunum.” sorusuna verdiği cevaplara ait dağılım

“Çalıştığım kurumda bulunduğum konumdan memnunum.” sorusuna %23’ü Katılıyorum, %21’i Orta Derecede Katılıyorum, %13’ü Katılmıyorum, %14’ü Tamamen Katılıyorum cevabını verirken, %29’u Hiç Katılmıyorum cevabı vermişlerdir.