



GİRESUN ÜNİVERSİTESİ

Akreditasyon, Akademik Değerlendirme ve Kalite

Koordinatörlüğü

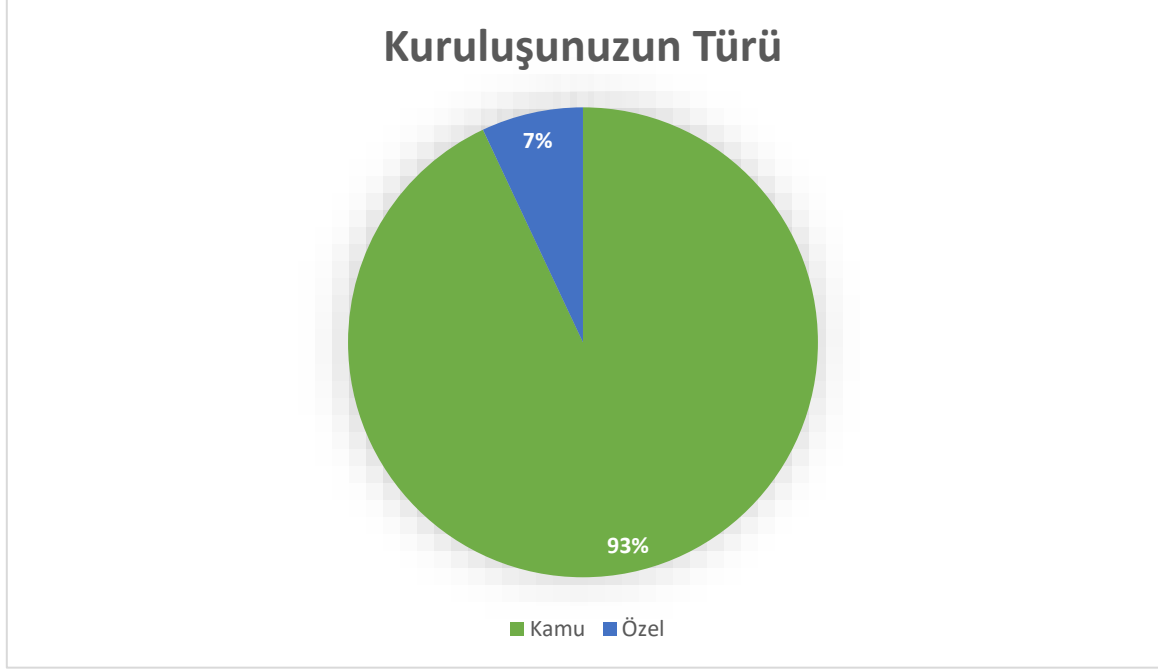
Dış Paydaş Memnuniyet Anketi Sonuçları
2021 Yılı

Bu anketin sonuçları Ölçme, Değerlendirme ve Sürekli İyileştirme Komisyonu üyesi Dr. Öğr. Üyesi Esin AVCI tarafından hazırlanmıştır.

Dış paydaş memnuniyet anketine 162 kişi katılım sağlamıştır. Anket, dış paydaşlara ait genel bilgiler ve dış paydaşlara yöneltilen 39 soru ile bu sorulardan elde edilen sonuçlardan oluşan iki kısımda incelenmiştir. Anketlere verilen cevaplar doğrultusunda elde edilen veriler aşağıda yer alan grafiklerde gösterilmiştir.

DIŞ PAYDAŞLARA İLİŞKİN GENEL BİLGİLER

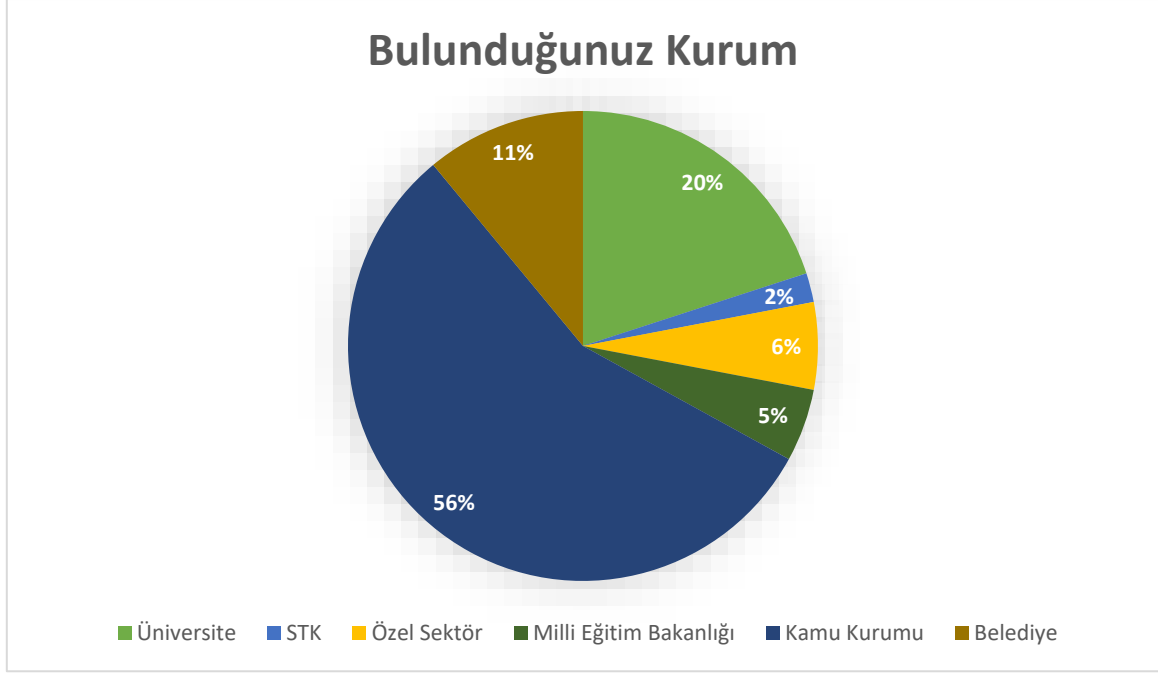
Dış paydaşların kuruluş türüne ait veriler aşağıdaki gibidir.



Şekil-1: Ankete katılanların kuruluş türü dağılımı

Ankete katılan dış paydaşların kuruluş türü dağılımına bakıldığında, %93'ü kamu kurumu, %7'si özel kurumda olduğu görülmektedir.

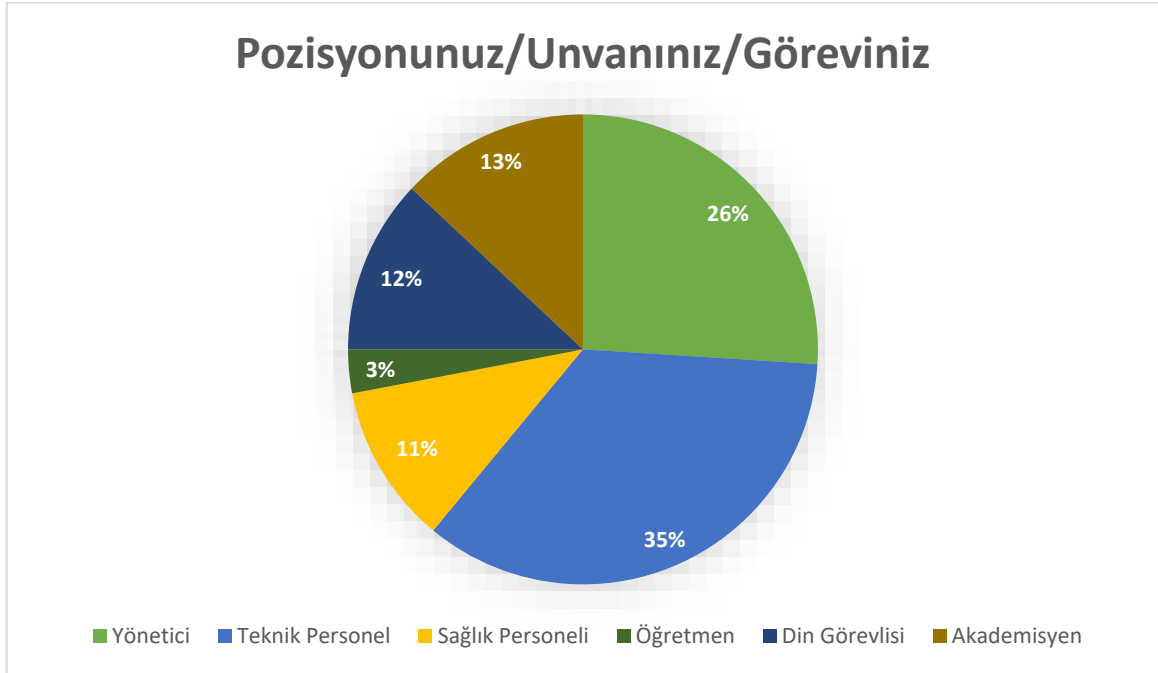
Dış paydaşların hangi kurum ve kuruluşlarda bulduklarına ait veriler aşağıdaki gibidir.



Şekil-2: Ankete katılanların bulunduğu kurum veya kuruluş dağılımı

Ankete katılan dış paydaşların bulunduğu kurum ve kuruluş türüne dağılımına bakıldığında, %56'sı Kamu Kurumu'nda, %20'si Üniversitede, %11'i Belediyede, %6'sı Özel Sektörde, %5'i Milli Eğitim Bakanlığı'nda, %2'si STK'da olduğu görülmektedir.

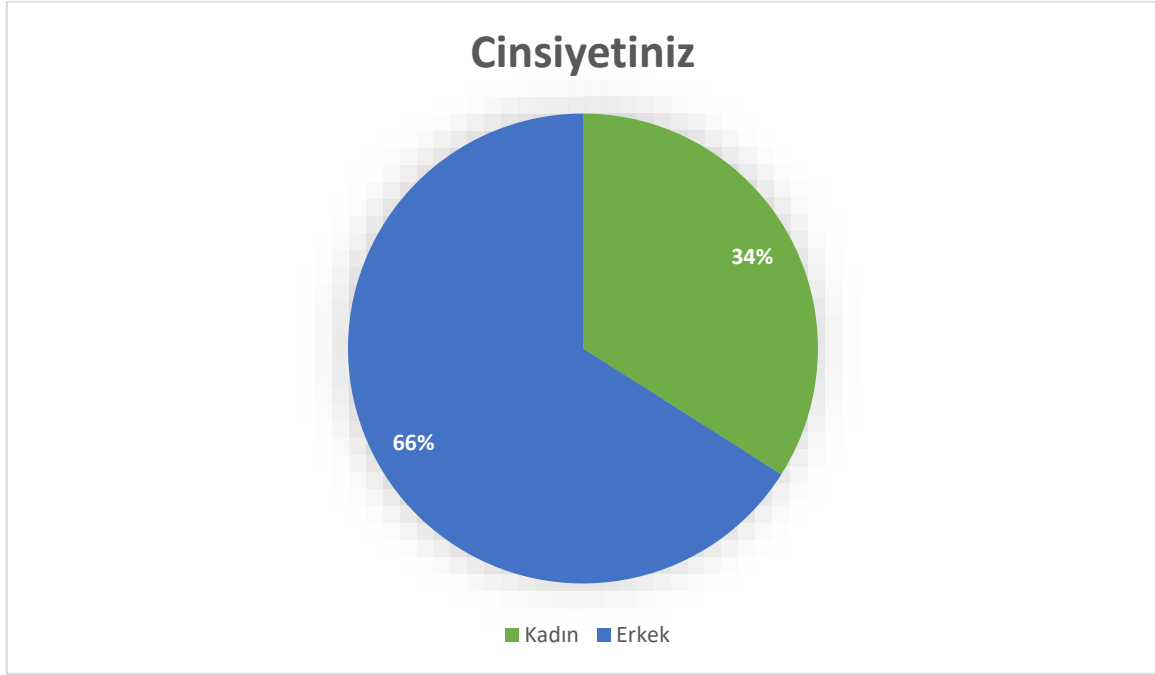
Dış paydaşların Pozisyon/ Unvan/ Görevlerine ait veriler aşağıdaki gibidir.



Şekil-3: Ankete katılanların pozisyonunuz/unvanınız/göreviniz dağılımı

Ankete katılan dış paydaşların bulunduğu pozisyonunuz/unvanınız/göreviniz dağılımına bakıldığında, %35'i Teknik Personel, %26'sı Yönetici, %13'ü Akademisyen, %12'si Din Görevlisi, %11'i Sağlık Personeli, %3'ü Öğretmen olduğu görülmektedir.

Dış paydaşların cinsiyetlerine ait veriler aşağıdaki gibidir.



Şekil-4: Ankete katılanların cinsiyet dağılımı

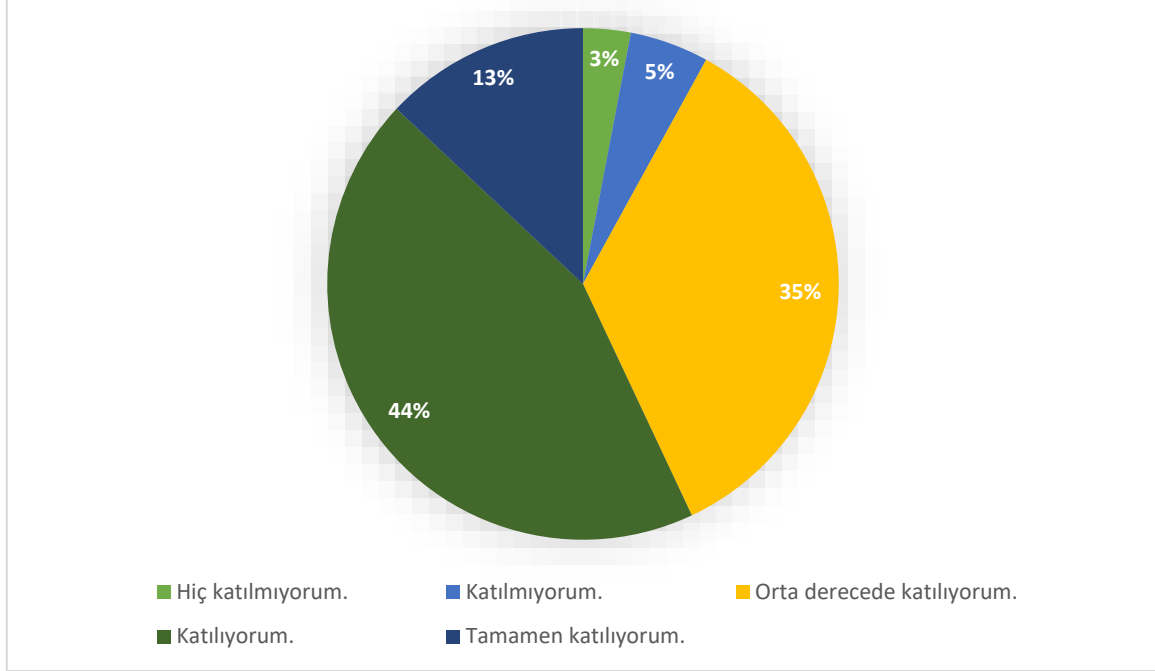
Ankete katılan dış paydaşların %34'ü kadın, %66'sı erkektir.

DIŞ PAYDAŞLARA YÖNELTİLEN ANKET SORULARI

Bu kısımda dış paydaşlara, Giresun Üniversitesi'nin Kurumsal İmajı, İş Birliği, Bölgeye Katkısı, Olanakları ve Bilgilendirmesi olmak üzere 5 alt başlıktan oluşan 39 soru yöneltilmiştir. Sorulara alınan cevaplar doğrultusunda oluşturulan grafikler aşağıda verilmiştir.

1. Kurumsal İmaj

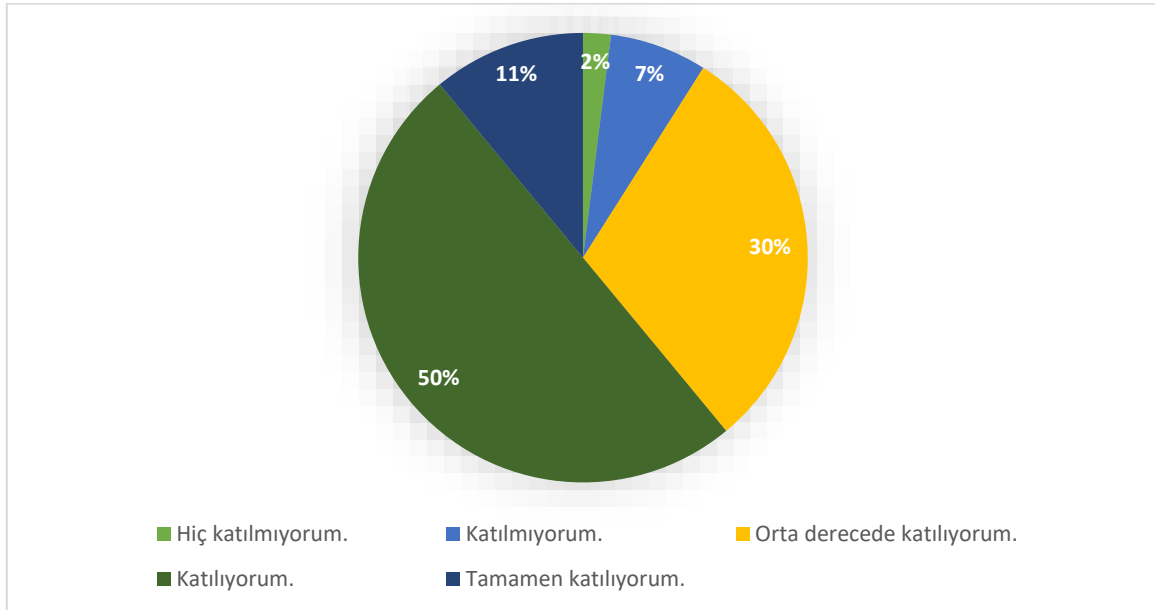
1.1. Giresun Üniversitesi girişimcidir.



Şekil-5: Ankete katılan dış paydaşların "Giresun Üniversitesi girişimcidir." sorusuna verdikleri cevaplara ait dağılım

"Giresun Üniversitesi girişimcidir." sorusuna %44'ü Katılıyorum, %35'i Orta Derecede Katılıyorum, %5'i Katılmıyorum, %13'ü Tamamen Katılıyorum cevabını verirken, %3'ü Hiç Katılmıyorum cevabı vermişlerdir.

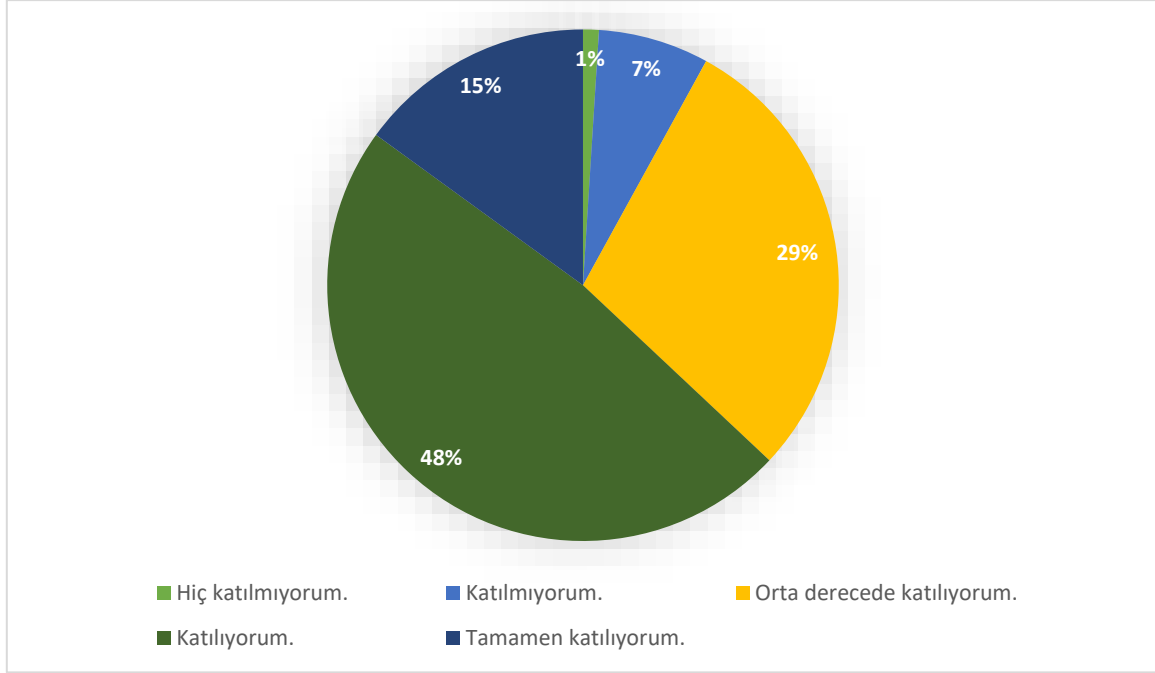
1.2. Giresun Üniversitesi yenilikçidir.



Şekil-6: Ankete katılan dış paydaşların "Giresun Üniversitesi yenilikçidir." sorusuna verdikleri cevaplara ait dağılım

“Giresun Üniversitesi yenilikçidir.” sorusuna %50’si Katılıyorum, %30’u Orta Derecede Katılıyorum, %7’si Katılmıyorum, %11’i Tamamen Katılıyorum cevabını verirken, %2’si Hiç Katılmıyorum cevabı vermişlerdir.

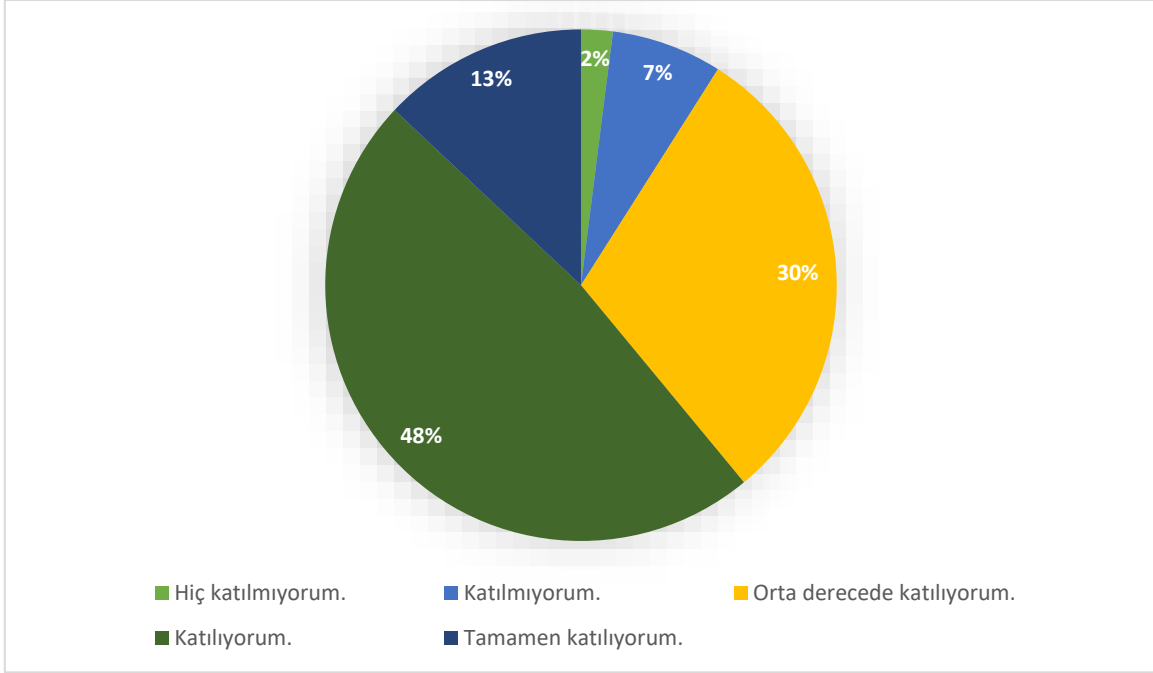
1.3. Giresun Üniversitesi hizmet odaklıdır.



Şekil-7: Ankete katılan dış paydaşların “Giresun Üniversitesi hizmet odaklıdır.” sorusuna verdikleri cevaplara ait dağılım

“Giresun Üniversitesi hizmet odaklıdır.” sorusuna %48’i Katılıyorum, %29’u Orta Derecede Katılıyorum, %7’si Katılmıyorum, %15’i Tamamen Katılıyorum cevabını verirken, %1’si Hiç Katılmıyorum cevabı vermişlerdir.

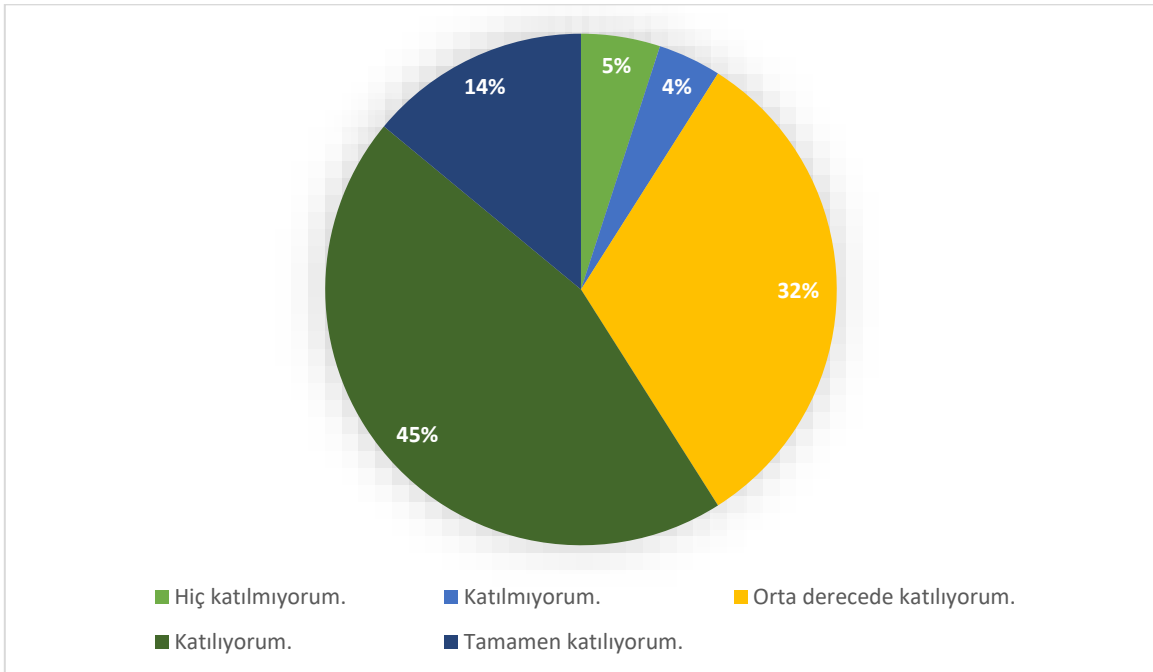
1.4. Giresun Üniversitesi paydaş odaklıdır.



Şekil-8: Ankete katılan dış paydaşların “Giresun Üniversitesi paydaş odaklıdır.” sorusuna verdikleri cevaplara ait dağılım

“Giresun Üniversitesi paydaş odaklıdır.” sorusuna %48’i Katılıyorum, %10’u Orta Derecede Katılıyorum, %7’si Katılmıyorum, %13’ü Tamamen Katılıyorum cevabını verirken, %2’si Hiç Katılmıyorum cevabı vermişlerdir.

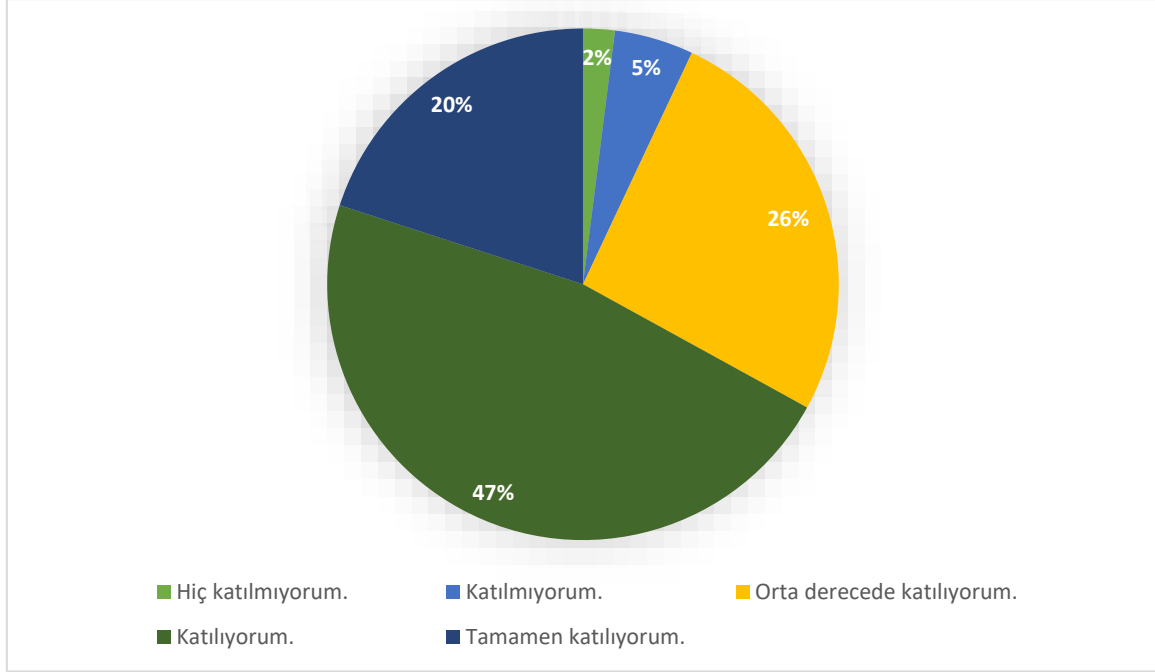
1.5. Giresun Üniversitesi şeffaftır.



Şekil-9: Ankete katılan dış paydaşların “Giresun Üniversitesi şeffaftır.” sorusuna verdikleri cevaplara ait dağılım

“Giresun Üniversitesi şeffaftır.” sorusuna %45’i Katılıyorum, %32’si Orta Derecede Katılıyorum, %4’ü Katılmıyorum, %14’ü Tamamen Katılıyorum cevabını verirken, %5’i Hiç Katılmıyorum cevabı vermişlerdir.

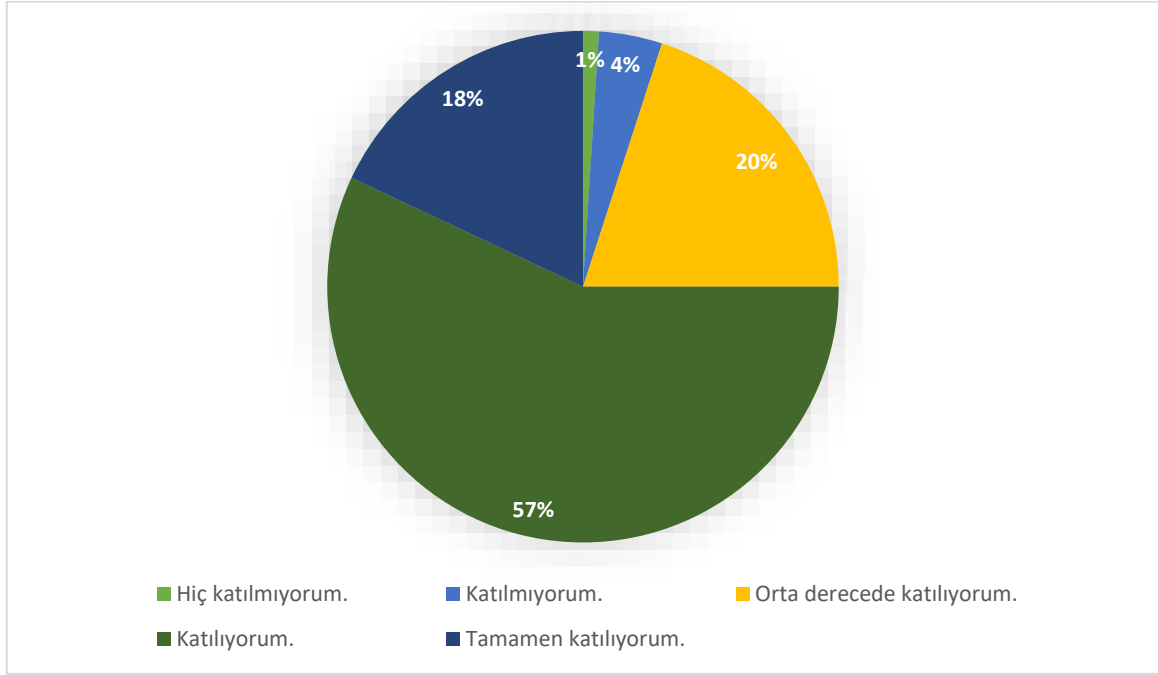
1.6. Giresun Üniversitesi erişilebilirdir.



Şekil-10: Ankete katılan dış paydaşların “Giresun Üniversitesi erişilebilirdir.” sorusuna verdikleri cevaplara ait dağılım

“Giresun Üniversitesi erişilebilirdir.” sorusuna %47’si Katılıyorum, %26’sı Orta Derecede Katılıyorum, %5’i Katılmıyorum, %20’si Tamamen Katılıyorum cevabını verirken, %2’si Hiç Katılmıyorum cevabı vermişlerdir.

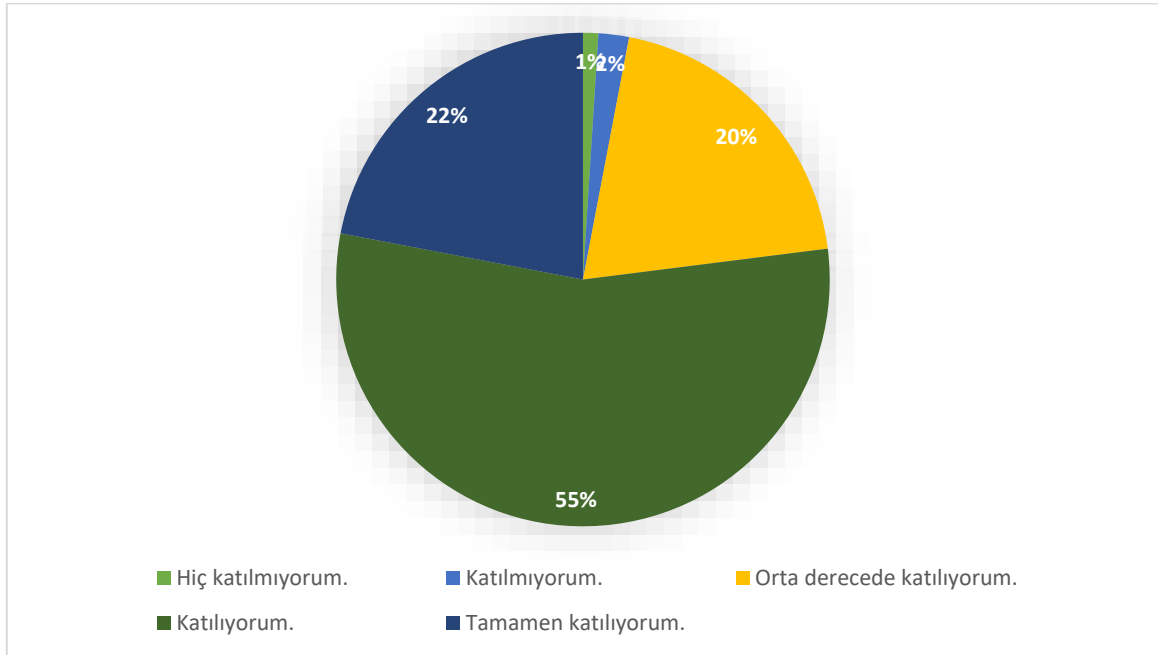
1.7. Giresun Üniversitesi etik değerlere bağlıdır.



Şekil-11: Ankete katılan dış paydaşların “Giresun Üniversitesi etik değerlere bağlıdır.” sorusuna verdikleri cevaplara ait dağılım

“Giresun Üniversitesi etik değerlere bağlıdır.” sorusuna %57’si Katılıyorum, %20’si Orta Derecede Katılıyorum, %4’ü Katılmıyorum, %18’i Tamamen Katılıyorum cevabını verirken, %1’i Hiç Katılmıyorum cevabı vermişlerdir.

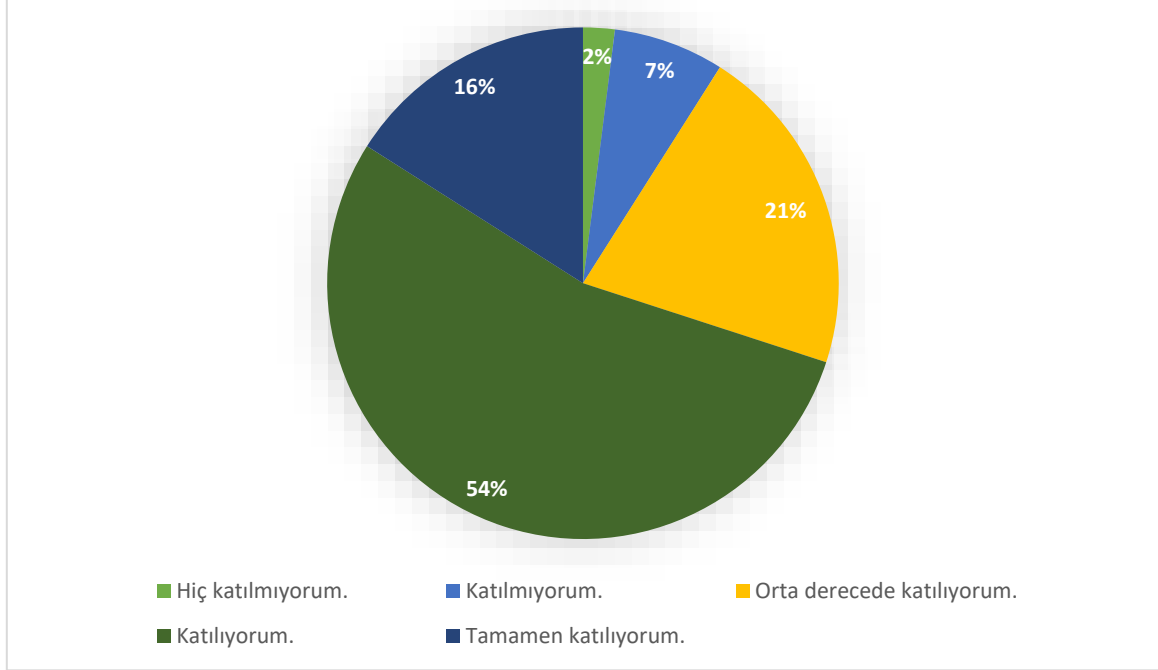
1.8. Giresun Üniversitesi çevreye/doğaya saygılıdır.



Şekil-12: Ankete katılan dış paydaşların “Giresun Üniversitesi çevreye/doğaya saygılıdır.” sorusuna verdikleri cevaplara ait dağılım

“Giresun Üniversitesi çevreye/doğaya saygılıdır.” sorusuna %55’i Katılıyorum, %20’si Orta Derecede Katılıyorum, %2’si Katılmıyorum, %22’si Tamamen Katılıyorum cevabını verirken, %1’i Hiç Katılmıyorum cevabı vermişlerdir.

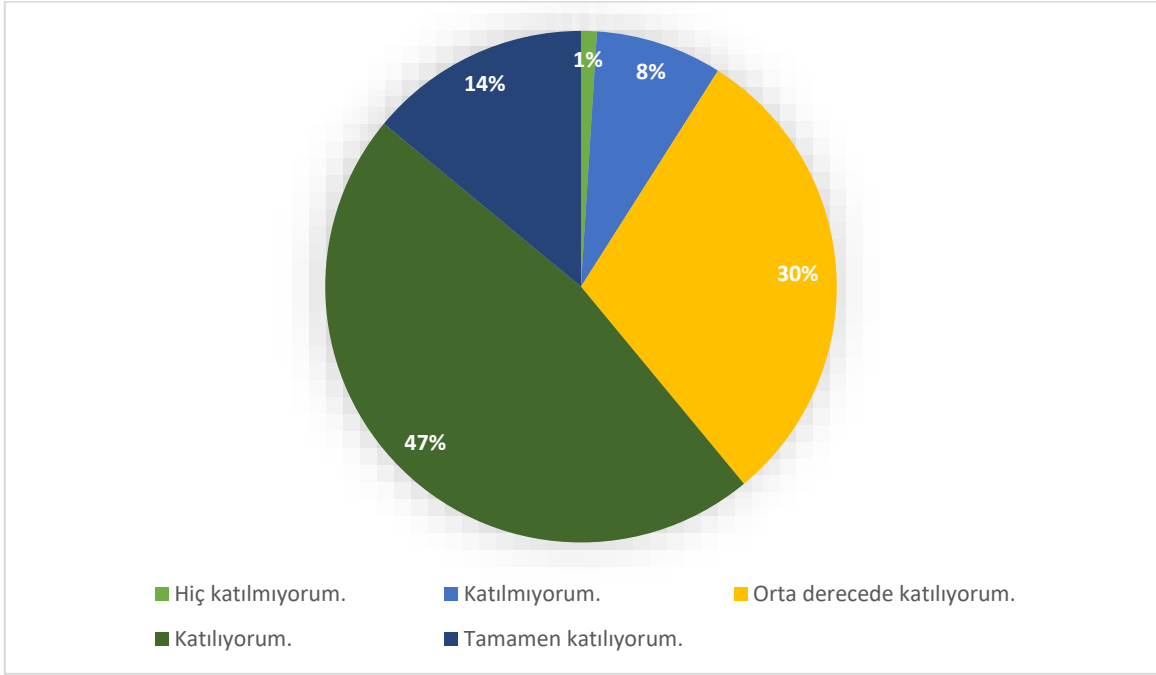
1.9. Giresun Üniversitesi bilimselliği temel alır.



Şekil-13: Ankete katılan dış paydaşların “Giresun Üniversitesi bilimselliği temel alır.” sorusuna verdikleri cevaplara ait dağılım

“Giresun Üniversitesi bilimselliği temel alır.” sorusuna %54’ü Katılıyorum, %21’i Orta Derecede Katılıyorum, %7’si Katılmıyorum, %16’sı Tamamen Katılıyorum cevabını verirken, %2’si Hiç Katılmıyorum cevabı vermişlerdir.

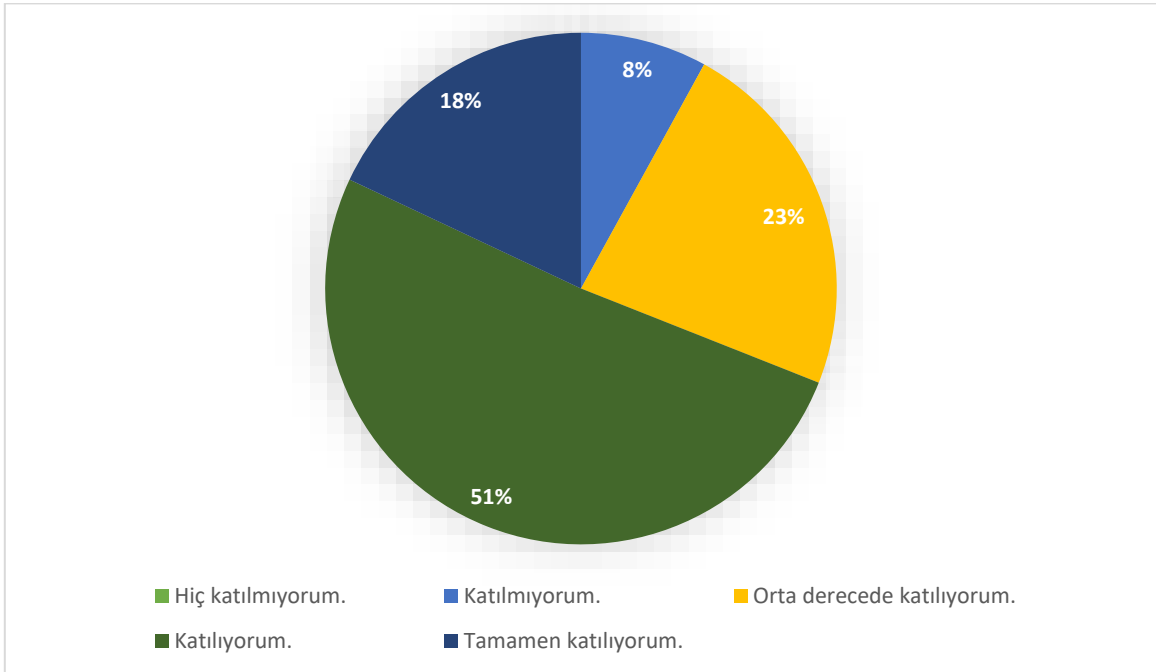
1.10. Giresun Üniversitesi ulusal stratejilere odaklıdır.



Şekil-14: Ankete katılan dış paydaşların “Giresun Üniversitesi ulusal stratejilere odaklıdır.” sorusuna verdikleri cevaplara ait dağılım

“Giresun Üniversitesi ulusal stratejilere odaklıdır.” sorusuna %47’si Katılıyorum, %30’u Orta Derecede Katılıyorum, %8’i Katılmıyorum, %14’ü Tamamen Katılıyorum cevabını verirken, %1’i Hiç Katılmıyorum cevabı vermişlerdir.

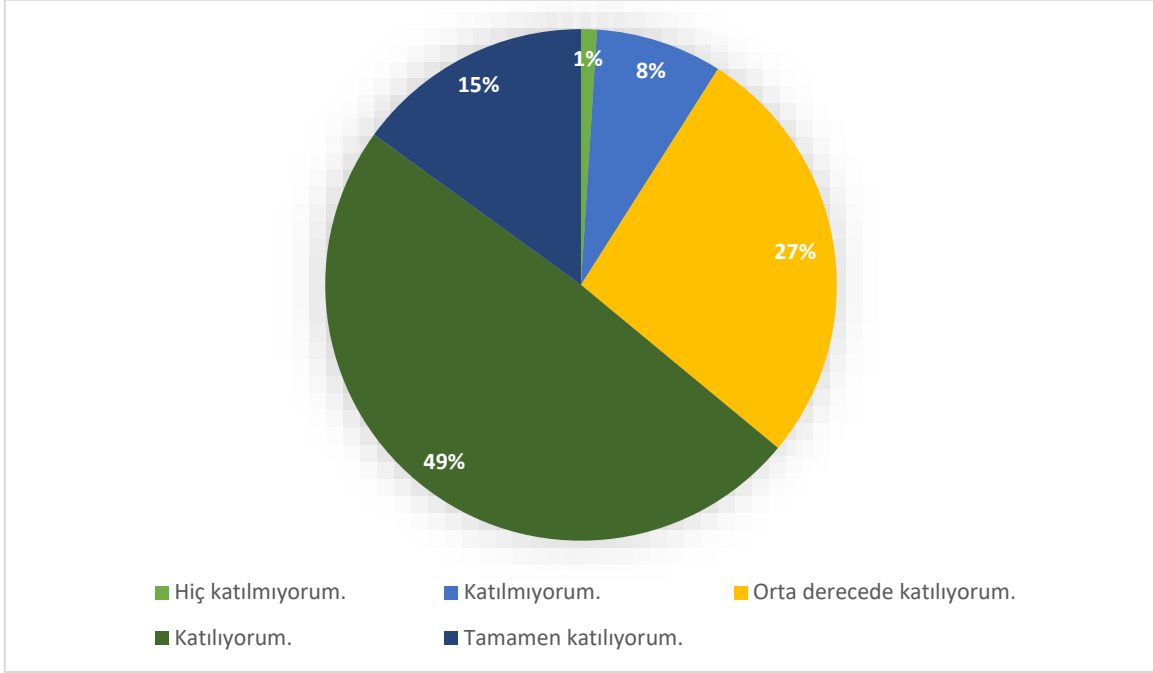
1.11. Giresun Üniversitesi topluma yararlılığı dikkate alır.



Şekil-15: Ankete katılan dış paydaşların “Giresun Üniversitesi topluma yararlılığı dikkate alır.” sorusuna verdikleri cevaplara ait dağılım

“Giresun Üniversitesi topluma yararlılığı dikkate alır.” sorusuna %51’i Katılıyorum, %23’ü Orta Derecede Katılıyorum, %8’i Katılmıyorum, %18’i Tamamen Katılıyorum cevabını verirken, Hiç Katılmıyorum cevabını kimse vermemiştir.

1.12. Giresun Üniversitesi hesap verebilirdir.

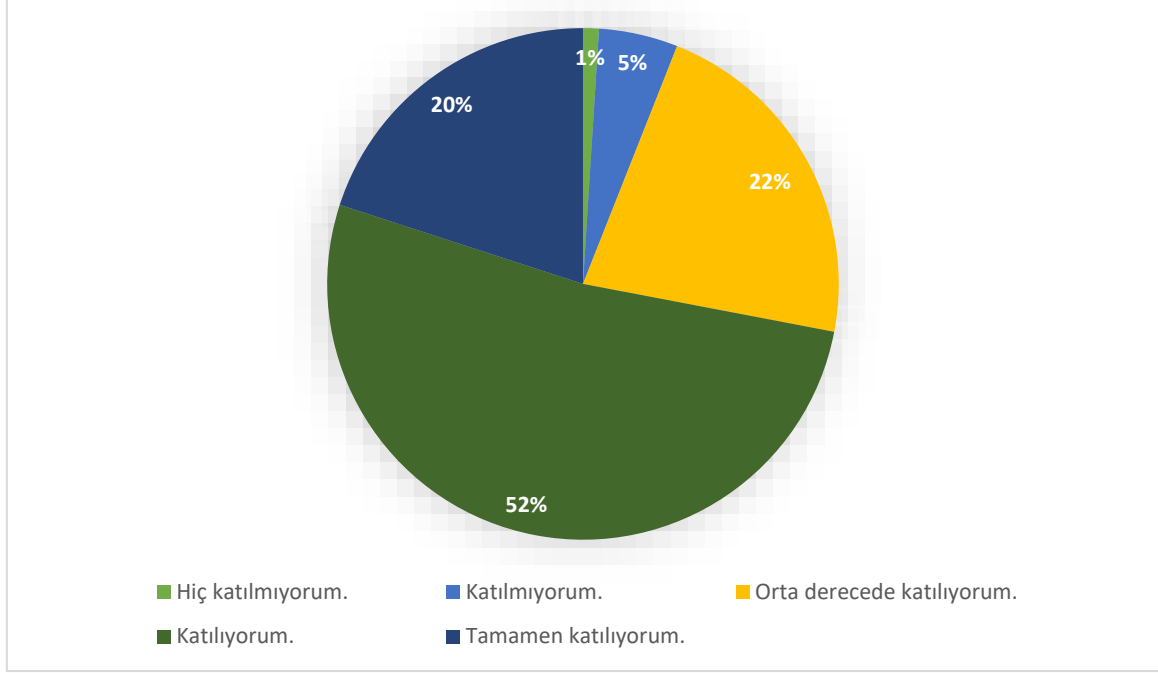


Şekil-16: Ankete katılan dış paydaşların “Giresun Üniversitesi hesap verebilirdir.” sorusuna verdikleri cevaplara ait dağılım

“Giresun Üniversitesi hesap verebilirdir.” sorusuna %49’u Katılıyorum, %27’si Orta Derecede Katılıyorum, %8’i Katılmıyorum, %15’i Tamamen Katılıyorum cevabını verirken, %1’i Hiç Katılmıyorum cevabını vermişlerdir.

2. İş Birliđi

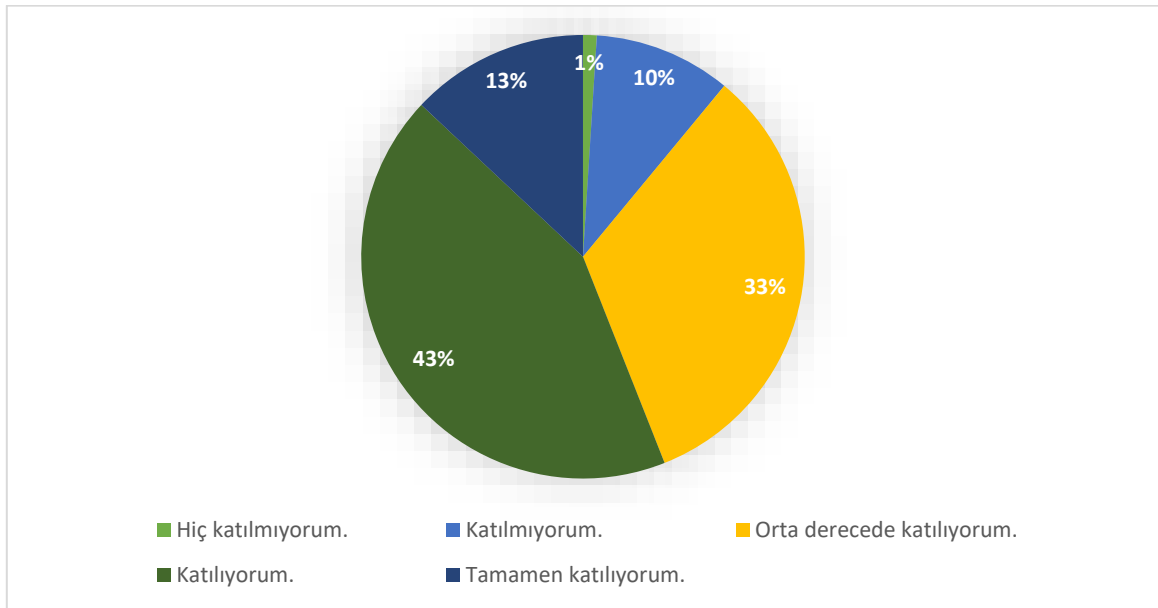
2.1. Giresun Üniversitesi iş birliđine açıktır.



Şekil-17: Ankete katılan dış paydaşların “Giresun Üniversitesi iş birliđine açıktır.” sorusuna verdikleri cevaplara ait dağılım

“Giresun Üniversitesi iş birliđine açıktır.” sorusuna %52’si Katılıyorum, %22’si Orta Derecede Katılıyorum, %5’i Katılmıyorum, %20’si Tamamen Katılıyorum cevabını verirken, %1’i Hiç Katılmıyorum cevabını vermişlerdir.

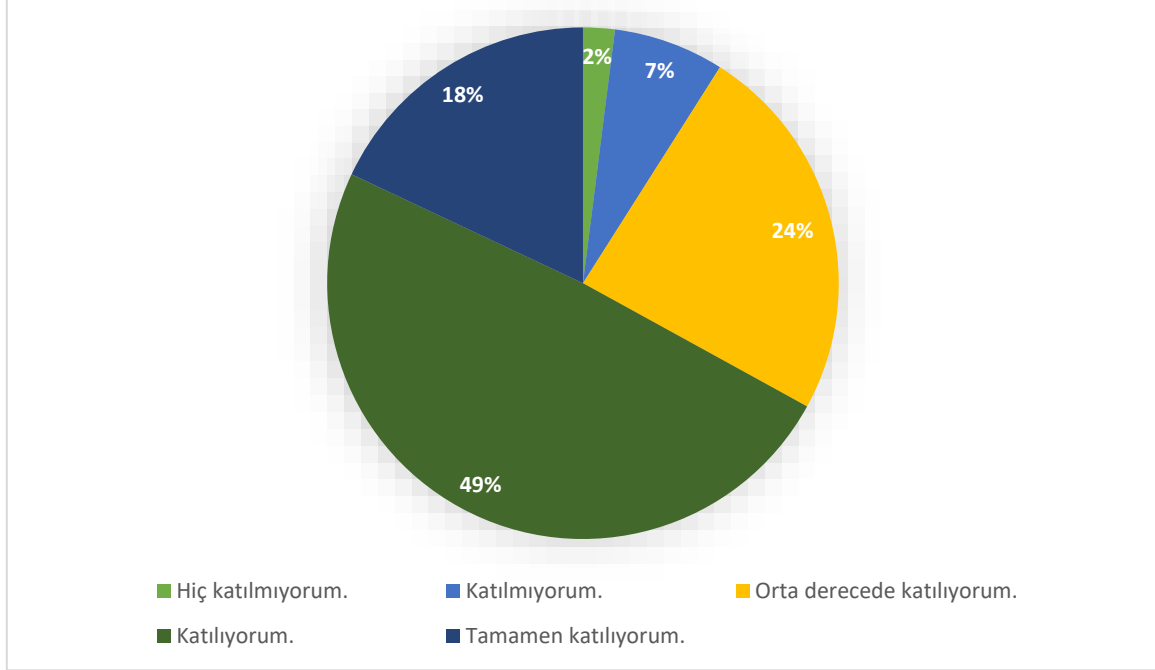
2.2. Giresun Üniversitesi bürokratik açıdan kolaylık sağlar.



Şekil-18: Ankete katılan dış paydaşların “Giresun Üniversitesi bürokratik açıdan kolaylık sağlar.” sorusuna verdikleri cevaplara ait dağılım

“Giresun Üniversitesi bürokratik açıdan kolaylık sağlar.” sorusuna %43’ü Katılıyorum, %33’ü Orta Derecede Katılıyorum, %10’u Katılmıyorum, %13’ü Tamamen Katılıyorum cevabını verirken, %1’i Hiç Katılmıyorum cevabını vermişlerdir.

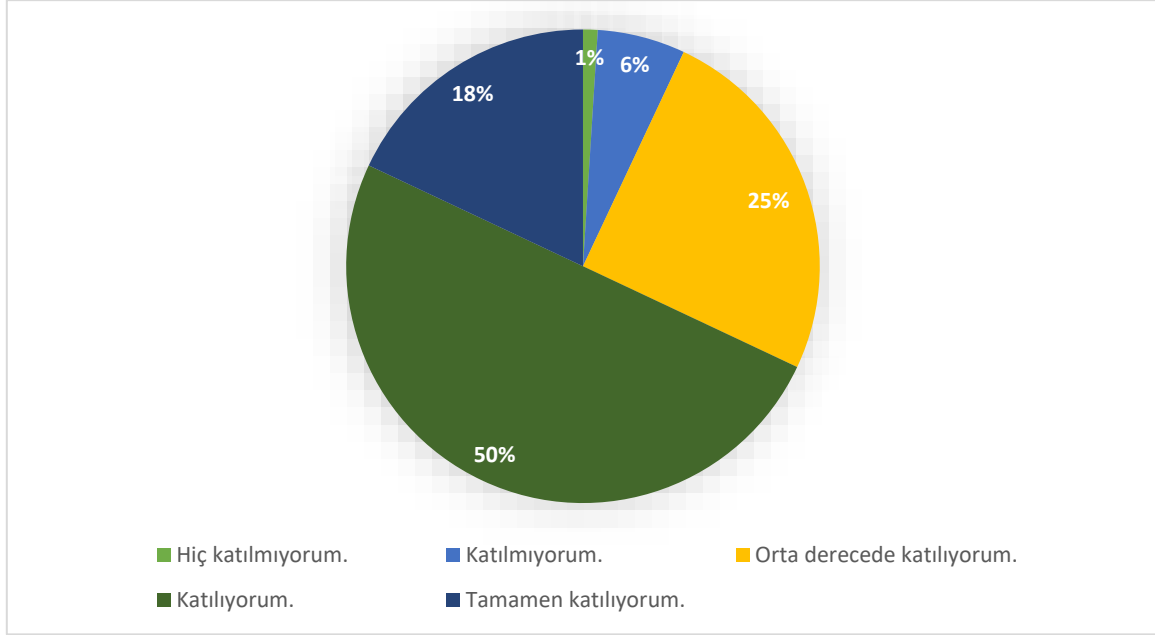
2.3. Giresun Üniversitesi sorularımıza anlaşılır cevaplar vermektedir.



Şekil-19: Ankete katılan dış paydaşların “Giresun Üniversitesi sorularımıza anlaşılır cevaplar vermektedir.” sorusuna verdikleri cevaplara ait dağılım

“Giresun Üniversitesi sorularımıza anlaşılır cevaplar vermektedir.” sorusuna %49’u Katılıyorum, %24’ü Orta Derecede Katılıyorum, %17’si Katılmıyorum, %18’i Tamamen Katılıyorum cevabını verirken, %2’si Hiç Katılmıyorum cevabını vermişlerdir.

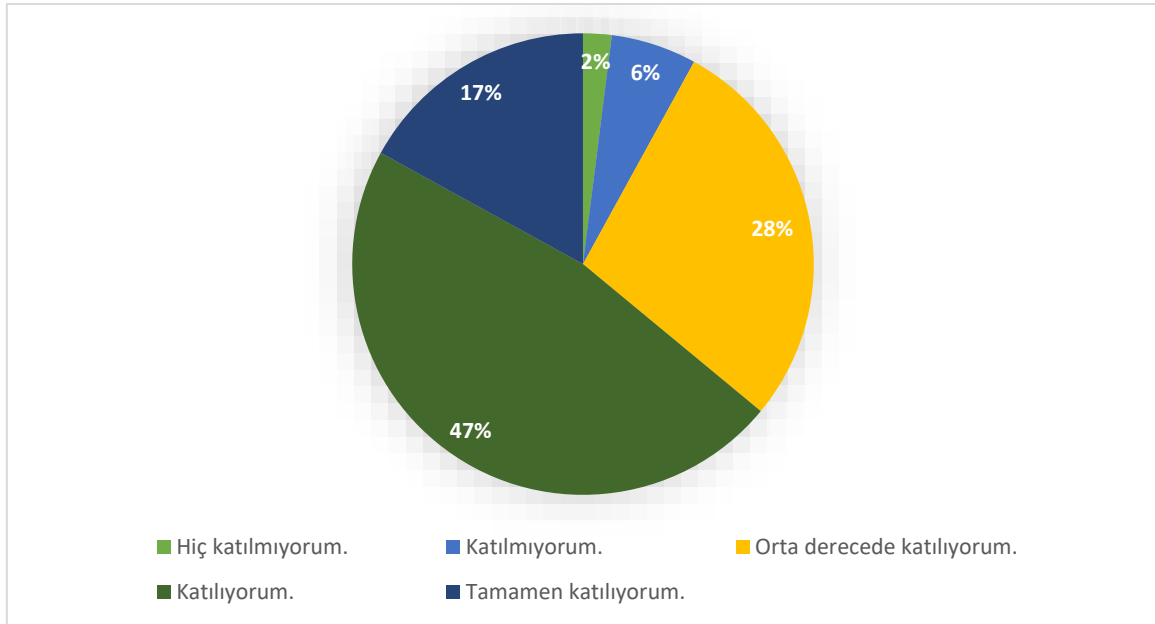
2.4. Giresun Üniversitesi taleplerimize dönüş sağlamaktadır.



Şekil-20: Ankete katılan dış paydaşların “Giresun Üniversitesi taleplerimize dönüş sağlamaktadır.” sorusuna verdikleri cevaplara ait dağılım

“Giresun Üniversitesi taleplerimize dönüş sağlamaktadır.” sorusuna %50’si Katılıyorum, %25’i Orta Derecede Katılıyorum, %16’sı Katılmıyorum, %18’i Tamamen Katılıyorum cevabını verirken, %1’i Hiç Katılmıyorum cevabını vermişlerdir.

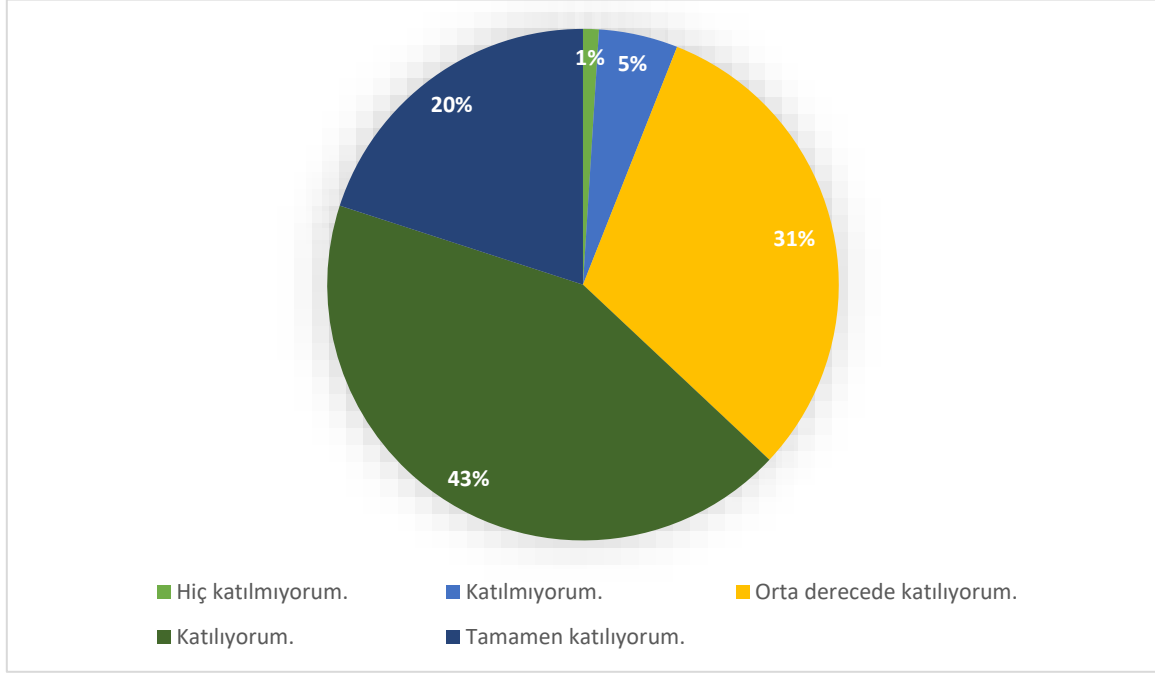
2.5. Giresun Üniversitesi’ne başvurulduğunda muhataba kolay ulaşılabilir.



Şekil-21: Ankete katılan dış paydaşların “Giresun Üniversitesi’ne başvurulduğunda muhataba kolay ulaşılabilir.” sorusuna verdikleri cevaplara ait dağılım

“Giresun Üniversitesi’ne başvurulduğunda muhataba kolay ulaşılabilir.” sorusuna %47’si Katılıyorum, %28’i Orta Derecede Katılıyorum, %6’sı Katılmıyorum, %17’si Tamamen Katılıyorum cevabını verirken, %2’si Hiç Katılmıyorum cevabını vermişlerdir.

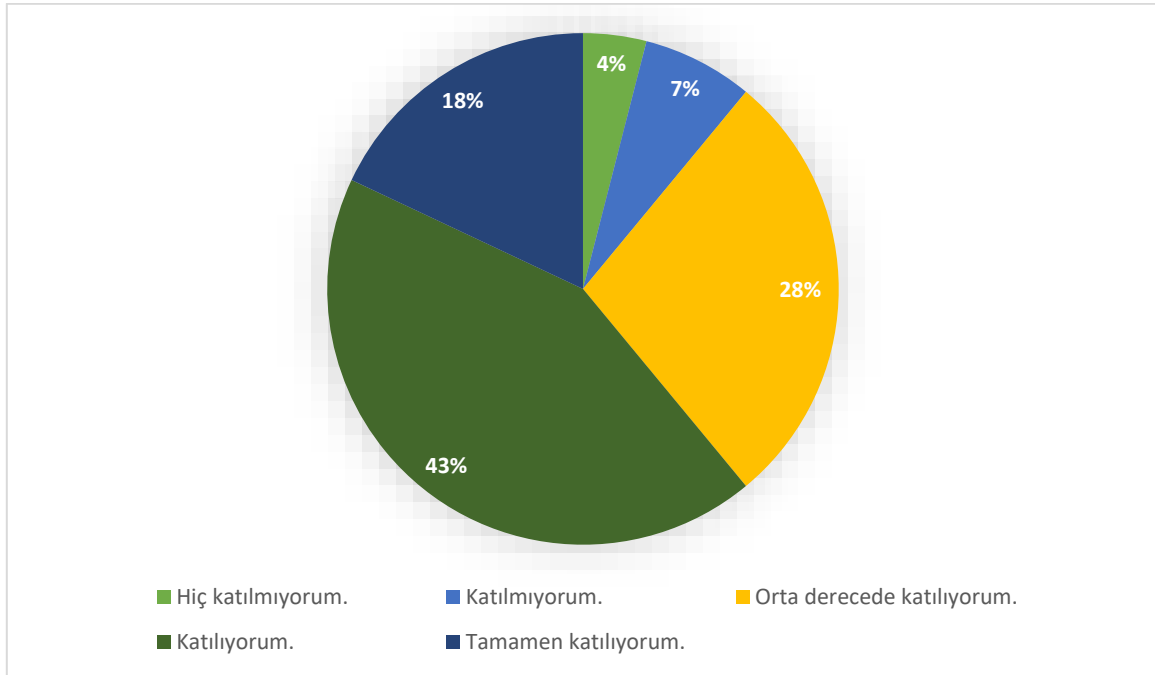
2.6. Giresun Üniversitesi çevresindekilere güven duygusu verir.



Şekil-22: Ankete katılan dış paydaşların “Giresun Üniversitesi çevresindekilere güven duygusu verir.” sorusuna verdikleri cevaplara ait dağılım

“Giresun Üniversitesi çevresindekilere güven duygusu verir.” sorusuna %43’ü Katılıyorum, %31’i Orta Derecede Katılıyorum, %5’i Katılmıyorum, %20’si Tamamen Katılıyorum cevabını verirken, %1’i Hiç Katılmıyorum cevabını vermişlerdir.

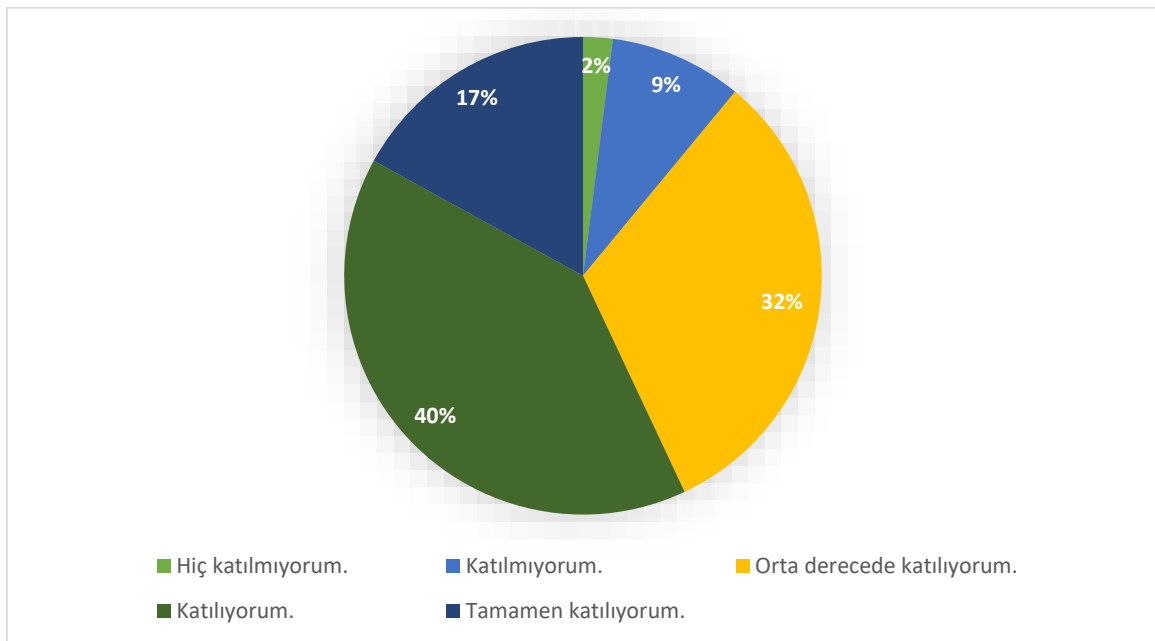
2.7. Sektörel tecrübelerini aktarmak üzere paydaşlar seminer/konferanslara davet edilmektedir.



Şekil-23: Ankete katılan dış paydaşların “Sektörel tecrübelerini aktarmak üzere paydaşlar seminer/konferanslara davet edilmektedir.” sorusuna verdikleri cevaplara ait dağılım

“Sektörel tecrübelerini aktarmak üzere paydaşlar seminer/konferanslara davet edilmektedir.” sorusuna %43’ü Katılıyorum, %28’i Orta Derecede Katılıyorum, %7’si Katılmıyorum, %18’i Tamamen Katılıyorum cevabını verirken, %4’ü Hiç Katılmıyorum cevabını vermişlerdir.

2.8. Giresun Üniversitesi “Üniversite-Sanayi” iş birliğine önem verir.

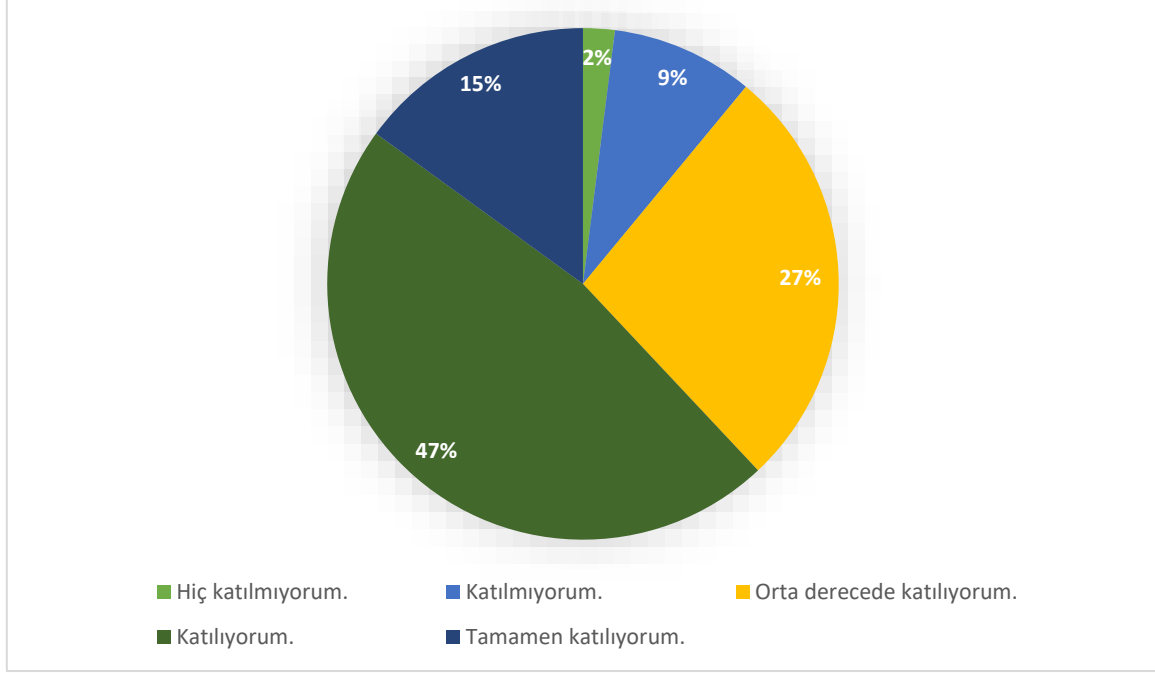


Şekil-24: Ankete katılan dış paydaşların “Giresun Üniversitesi “Üniversite-Sanayi” iş birliğine önem verir.” sorusuna verdikleri cevaplara ait dağılım

“Giresun Üniversitesi “Üniversite-Sanayi” iş birliğine önem verir.” sorusuna %40’ı Katılıyorum, %32’si Orta Derecede Katılıyorum, %9’u Katılmıyorum, %17’si Tamamen Katılıyorum cevabını verirken, %2’si Hiç Katılmıyorum cevabını vermişlerdir.

3. Bölgeye Katkı

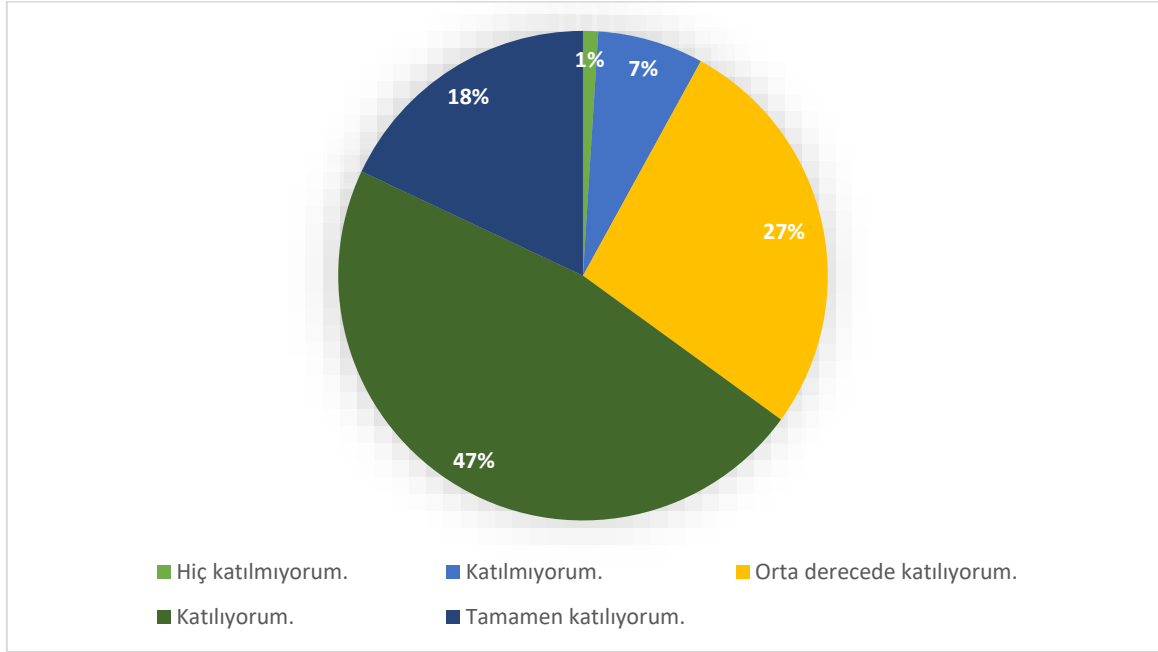
3.1. Giresun Üniversitesi bölgesel kalkınma hedeflerini dikkate alır.



Şekil-25: Ankete katılan dış paydaşların “Giresun Üniversitesi bölgesel kalkınma hedeflerini dikkate alır.” sorusuna verdikleri cevaplara ait dağılım

“Giresun Üniversitesi bölgesel kalkınma hedeflerini dikkate alır.” sorusuna %47’si Katılıyorum, %27’si Orta Derecede Katılıyorum, %9’u Katılmıyorum, %15’i Tamamen Katılıyorum cevabını verirken, %2’si Hiç Katılmıyorum cevabını vermişlerdir.

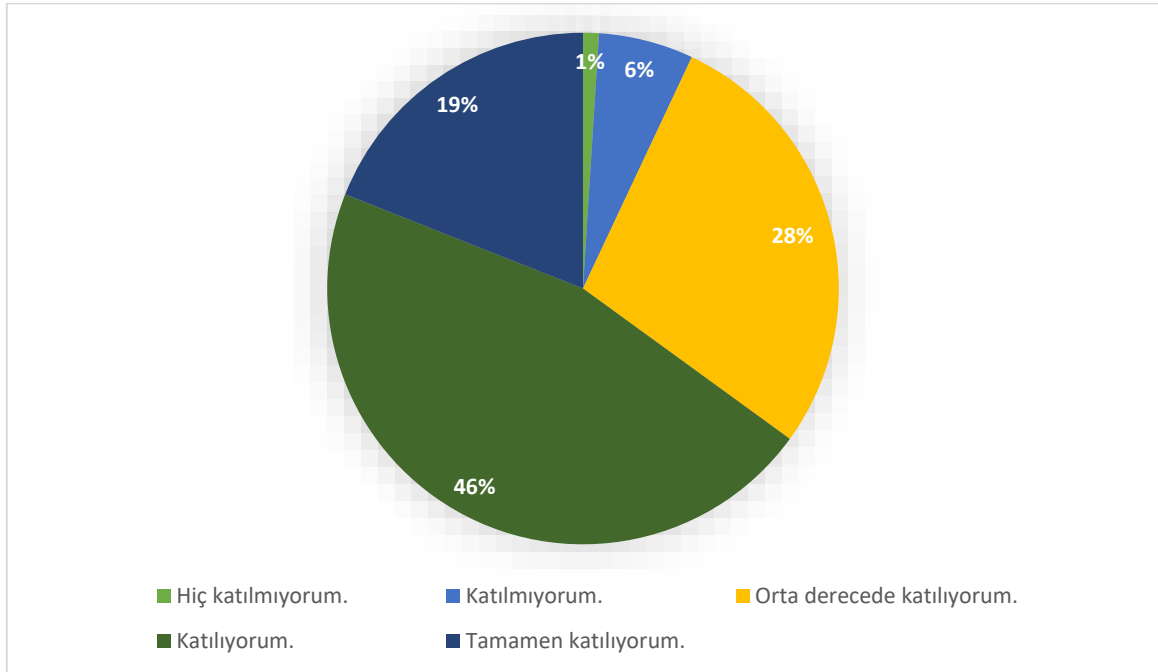
3.2. Giresun Üniversitesi bölge ekonomisine katkı sağlar.



Şekil-26: Ankete katılan dış paydaşların “Giresun Üniversitesi bölge ekonomisine katkı sağlar.” sorusuna verdikleri cevaplara ait dağılım

“Giresun Üniversitesi bölge ekonomisine katkı sağlar.” sorusuna %47’si Katılıyorum, %27’si Orta Derecede Katılıyorum, %7’si Katılmıyorum, %18’i Tamamen Katılıyorum cevabını verirken, %1’i Hiç Katılmıyorum cevabını vermişlerdir.

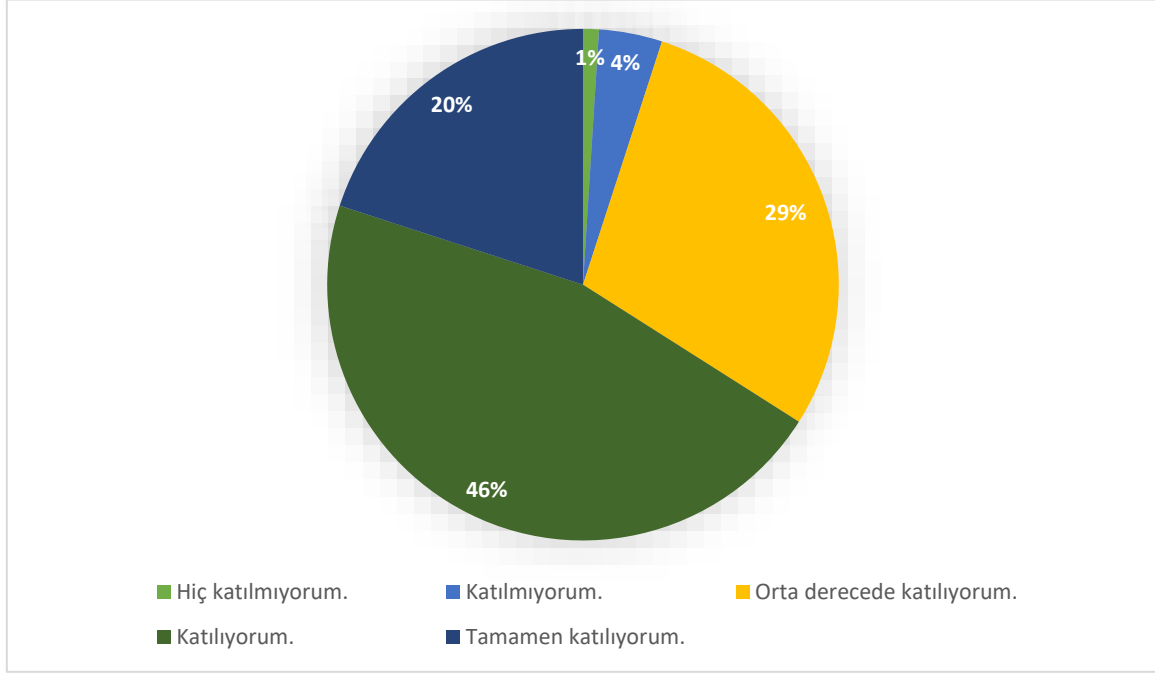
3.3. Giresun Üniversitesi ilimizin kültürel hayatına zenginlik katar.



Şekil-27: Ankete katılan dış paydaşların “Giresun Üniversitesi ilimizin kültürel hayatına zenginlik katar.” sorusuna verdikleri cevaplara ait dağılım

“Giresun Üniversitesi ilimizin kültürel hayatına zenginlik katar.” sorusuna %46’sı Katılıyorum, %28’i Orta Derecede Katılıyorum, %6’sı Katılmıyorum, %19’u Tamamen Katılıyorum cevabını verirken, %1’i Hiç Katılmıyorum cevabını vermişlerdir.

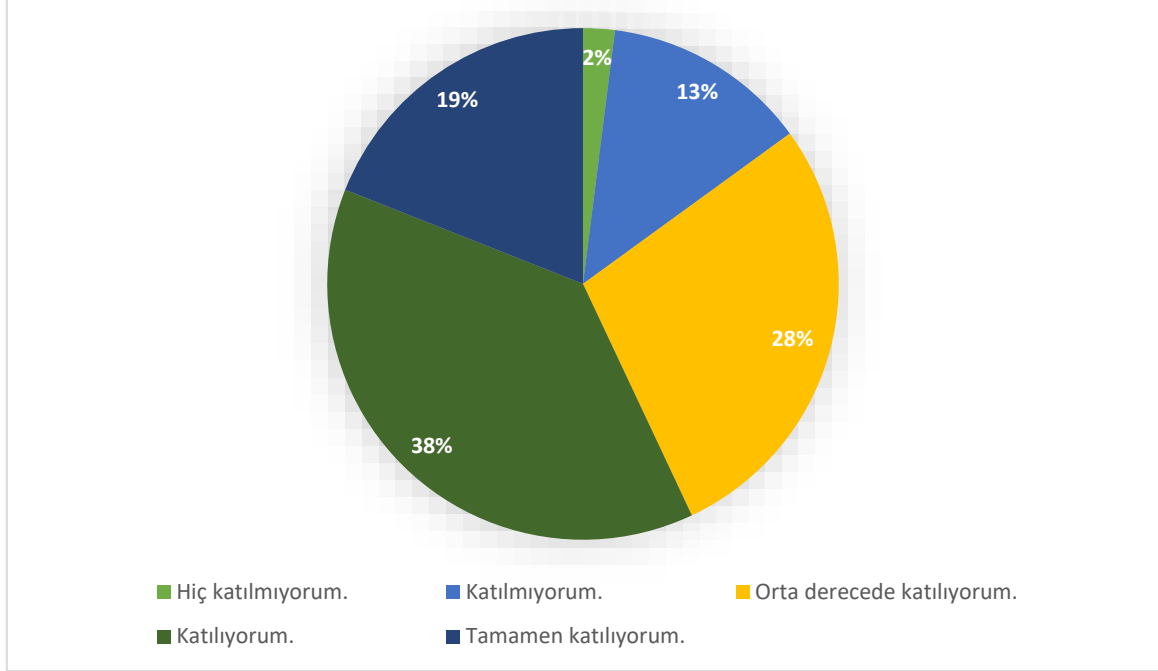
3.4.Giresun Üniversitesi ilimizin gelişmişlik imajına katkı sağlar.



Şekil-28: Ankete katılan dış paydaşların “Giresun Üniversitesi ilimizin gelişmişlik imajına katkı sağlar.” sorusuna verdikleri cevaplara ait dağılım

“Giresun Üniversitesi ilimizin gelişmişlik imajına katkı sağlar.” sorusuna %46’sı Katılıyorum, %29’u Orta Derecede Katılıyorum, %4’ü Katılmıyorum, %20’si Tamamen Katılıyorum cevabını verirken, %1’i Hiç Katılmıyorum cevabını vermişlerdir.

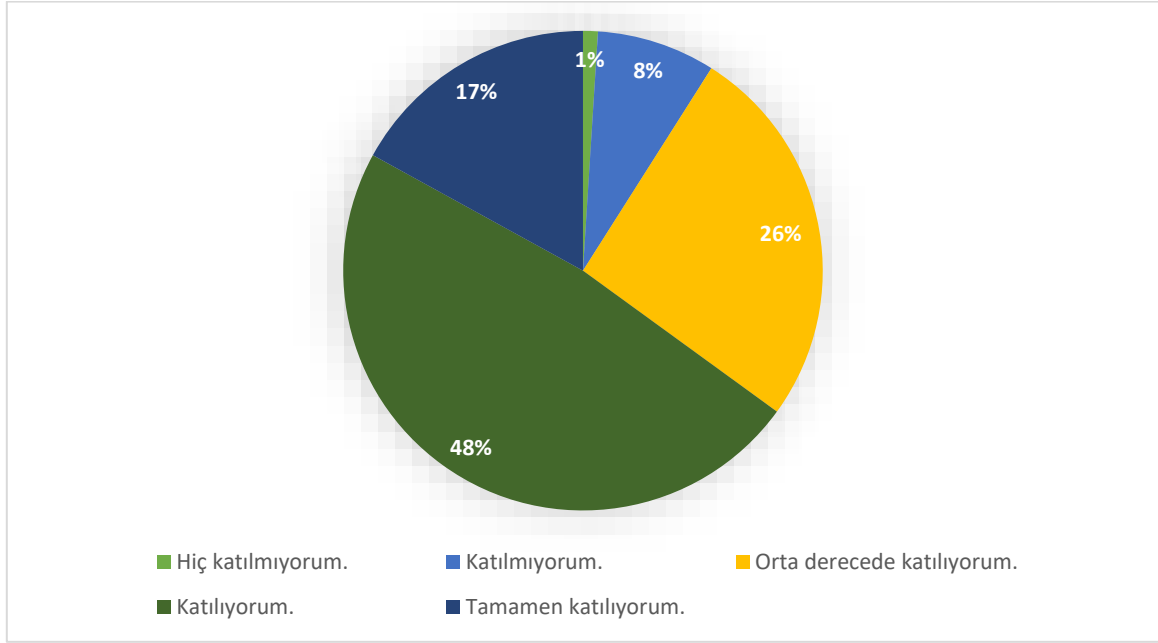
3.5. Giresun Üniversitesi topluma yönelik kurs/sertifika programları (eğitim faaliyetleri) düzenler.



Şekil-29: Ankete katılan dış paydaşların “Giresun Üniversitesi topluma yönelik kurs/sertifika programları (eğitim faaliyetleri) düzenler.” sorusuna verdikleri cevaplara ait dağılım

“Giresun Üniversitesi topluma yönelik kurs/sertifika programları (eğitim faaliyetleri) düzenler.” sorusuna %38’i Katılıyorum, %28’i Orta Derecede Katılıyorum, %13’ü Katılmıyorum, %19’u Tamamen Katılıyorum cevabını verirken, %2’si Hiç Katılmıyorum cevabını vermişlerdir.

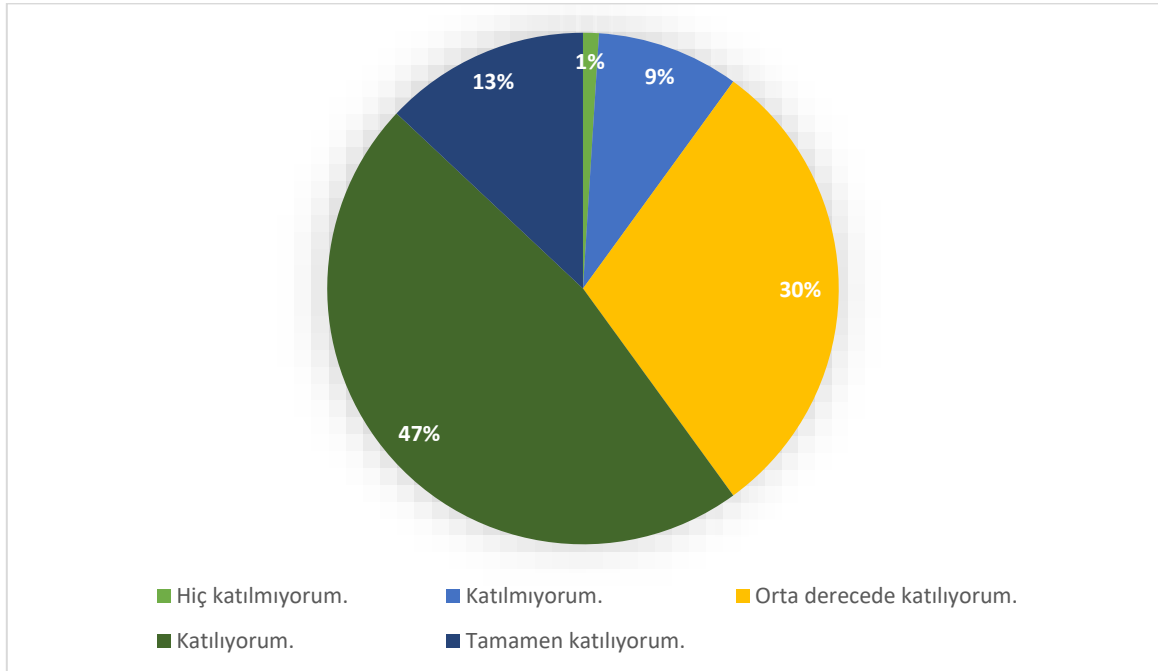
3.6. Giresun Üniversitesi kuruluşların düzenlediği organizasyonlara destek verir.



Şekil-30: Ankete katılan dış paydaşların “Giresun Üniversitesi kuruluşların düzenlediği organizasyonlara destek verir.” sorusuna verdikleri cevaplara ait dağılım

“Giresun Üniversitesi kuruluşların düzenlediği organizasyonlara destek verir.” sorusuna %48’i Katılıyorum, %26’sı Orta Derecede Katılıyorum, %8’i Katılmıyorum, %17’si Tamamen Katılıyorum cevabını verirken, %1’i Hiç Katılmıyorum cevabını vermişlerdir.

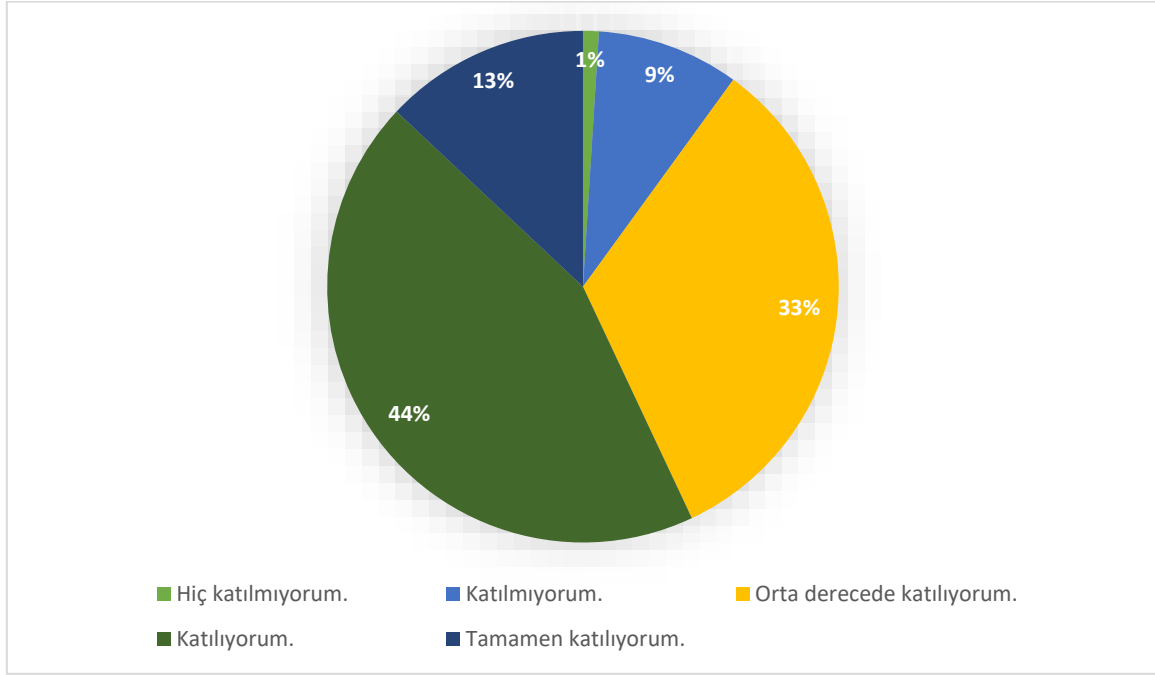
3.7. Programlar açılırken yerel düzeyde sektörel ihtiyaçlar dikkate alınır.



Şekil-31: Ankete katılan dış paydaşların “Programlar açılırken yerel düzeyde sektörel ihtiyaçlar dikkate alınır.” sorusuna verdikleri cevaplara ait dağılım

“Programlar açılırken yerel düzeyde sektörel ihtiyaçlar dikkate alınır.” sorusuna %47’si Katılıyorum, %30’u Orta Derecede Katılıyorum, %9’u Katılmıyorum, %13’ü Tamamen Katılıyorum cevabını verirken, %1’i Hiç Katılmıyorum cevabını vermişlerdir.

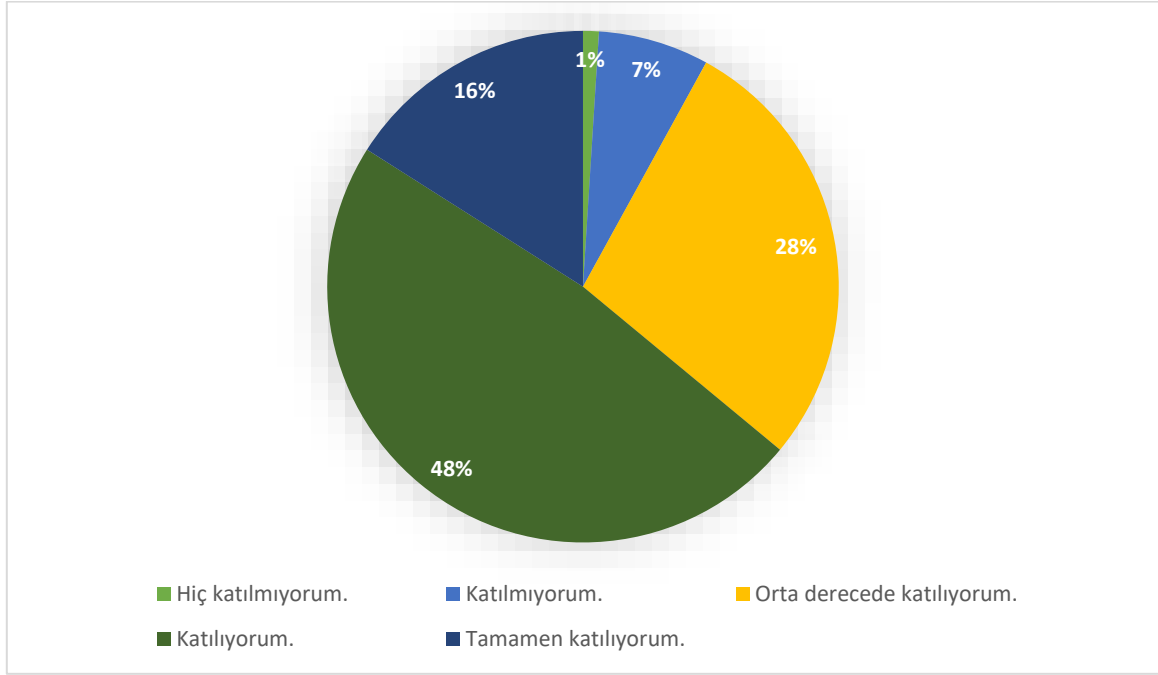
3.8. Giresun Üniversitesi bilimsel araştırma projeleri ile topluma katkı sağlamaktadır.



Şekil-32: Ankete katılan dış paydaşların “Giresun Üniversitesi bilimsel araştırma projeleri ile topluma katkı sağlamaktadır.” sorusuna verdikleri cevaplara ait dağılım

“Giresun Üniversitesi bilimsel araştırma projeleri ile topluma katkı sağlamaktadır.” sorusuna %44’ü Katılıyorum, %33’ü Orta Derecede Katılıyorum, %9’u Katılmıyorum, %13’ü Tamamen Katılıyorum cevabını verirken, %1’i Hiç Katılmıyorum cevabını vermişlerdir.

3.9. Giresun Üniversitesi sosyal sorumluluk projeleri ile topluma katkı sağlamaktadır.

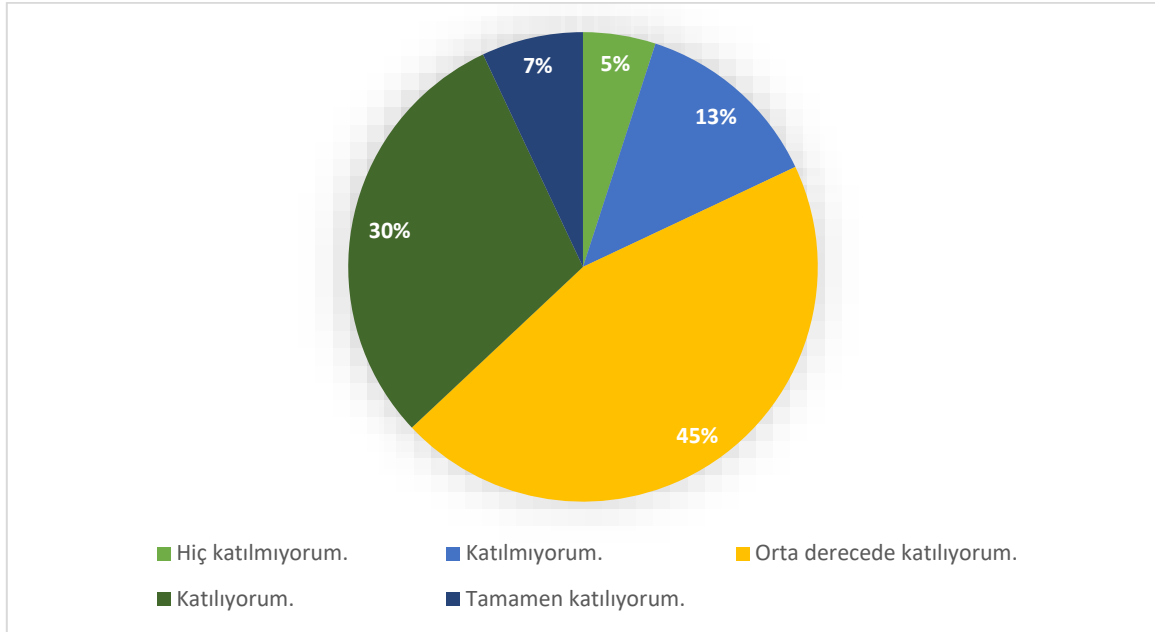


Şekil-33: Ankete katılan dış paydaşların “Giresun Üniversitesi sosyal sorumluluk projeleri ile topluma katkı sağlamaktadır.” sorusuna verdikleri cevaplara ait dağılım

“Giresun Üniversitesi sosyal sorumluluk projeleri ile topluma katkı sağlamaktadır.” sorusuna %48’i Katılıyorum, %28’i Orta Derecede Katılıyorum, %7’si Katılmıyorum, %16’sı Tamamen Katılıyorum cevabını verirken, %1’i Hiç Katılmıyorum cevabını vermişlerdir.

4. Olanaklar

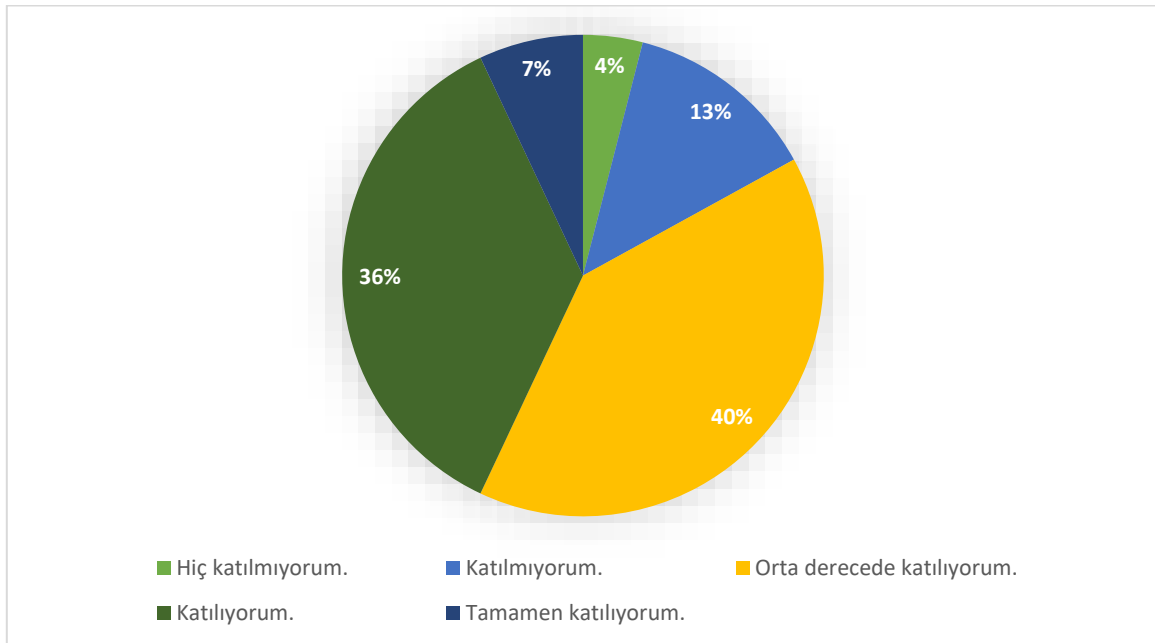
4.1. Giresun Üniversitesi'nin kampüs olanakları yeterlidir.



Şekil-34: Ankete katılan dış paydaşların "Giresun Üniversitesi'nin kampüs olanakları yeterlidir." sorusuna verdikleri cevaplara ait dağılım

"Giresun Üniversitesi'nin kampüs olanakları yeterlidir." sorusuna %30'u Katılıyorum, %45'i Orta Derecede Katılıyorum, %13'ü Katılmıyorum, %7'si Tamamen Katılıyorum cevabını verirken, %5'i Hiç Katılmıyorum cevabını vermişlerdir.

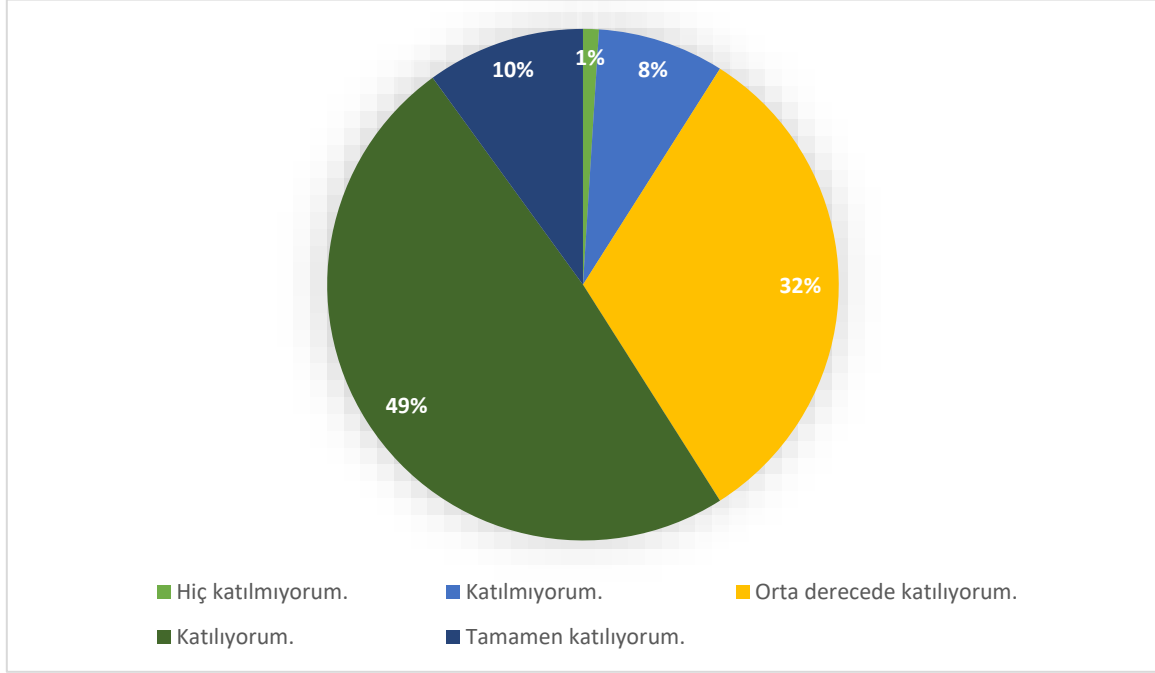
4.2. Giresun Üniversitesi'nin sosyal olanakları yeterlidir.



Şekil-35: Ankete katılan dış paydaşların "Giresun Üniversitesi'nin sosyal olanakları yeterlidir." sorusuna verdikleri cevaplara ait dağılım

“Giresun Üniversitesi’nin sosyal olanakları yeterlidir.” sorusuna %36’sı Katılıyorum, %40’ı Orta Derecede Katılıyorum, %13’ü Katılmıyorum, %7’si Tamamen Katılıyorum cevabını verirken, %4’ü Hiç Katılmıyorum cevabını vermişlerdir.

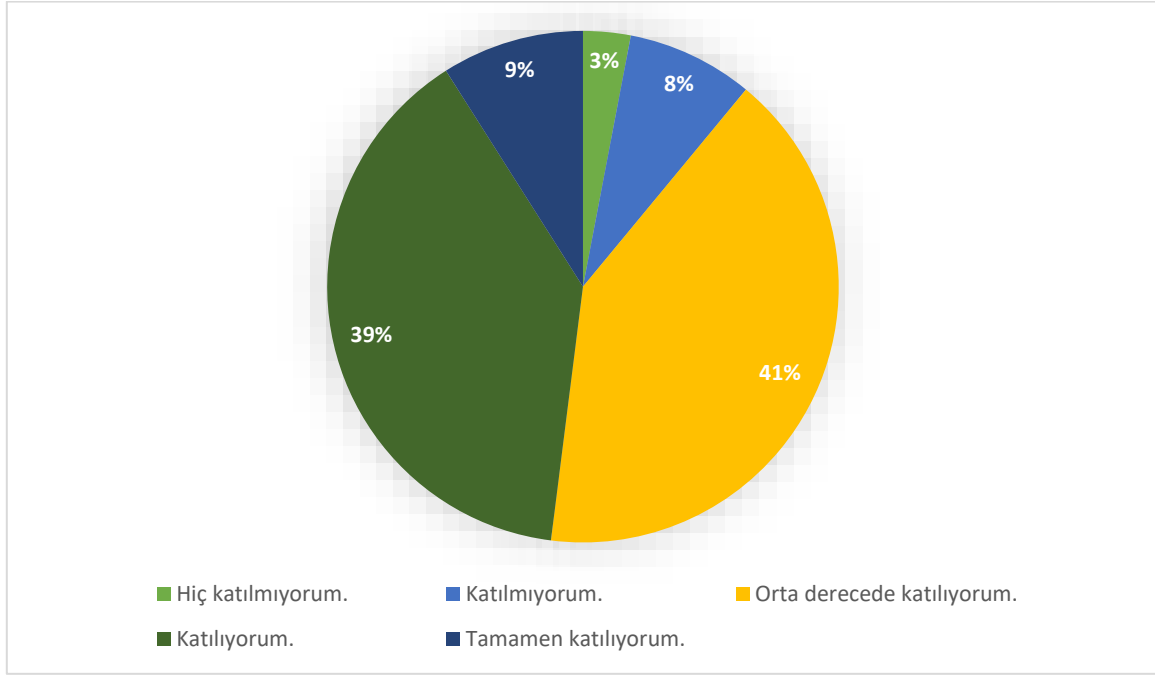
4.3. Giresun Üniversitesi’nin WEB sitesi yeterlidir.



Şekil-36: Ankete katılan dış paydaşların “Giresun Üniversitesi’nin WEB sitesi yeterlidir.” sorusuna verdikleri cevaplara ait dağılım

“Giresun Üniversitesi’nin WEB sitesi yeterlidir.” sorusuna %49’u Katılıyorum, %32’si Orta Derecede Katılıyorum, %8’i Katılmıyorum, %10’u Tamamen Katılıyorum cevabını verirken, %1’i Hiç Katılmıyorum cevabını vermişlerdir.

4.4. Giresun Üniversitesi'nin teknolojik altyapısı yeterlidir.

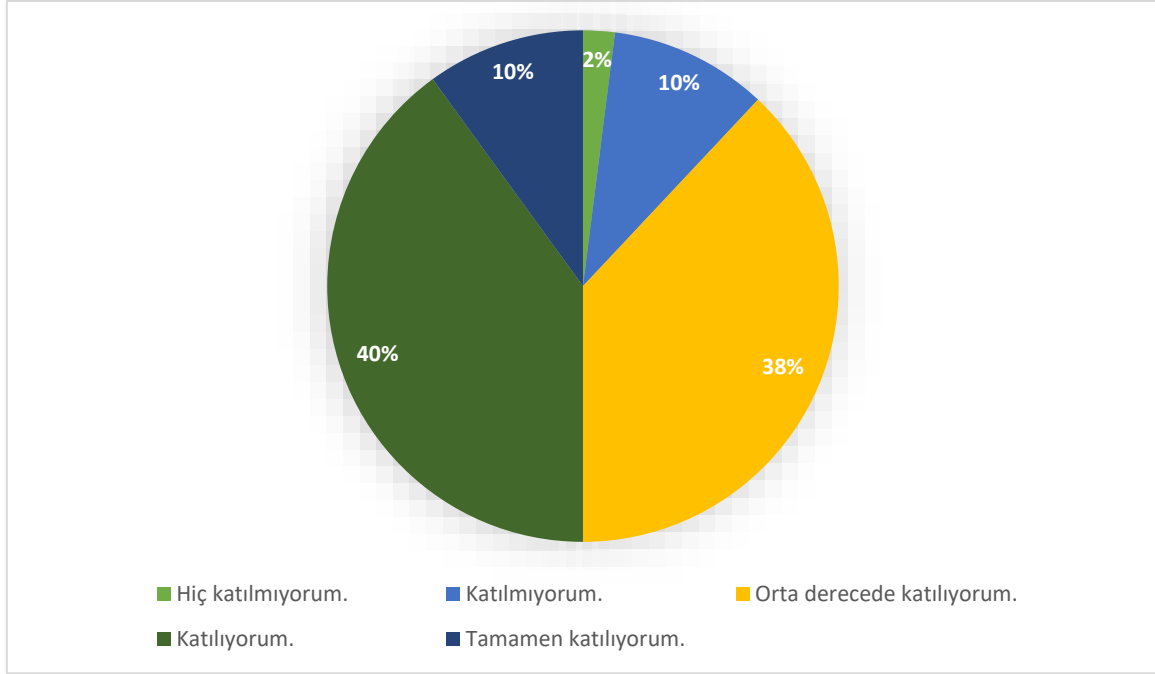


Şekil-37: Ankete katılan dış paydaşların “Giresun Üniversitesi'nin teknolojik altyapısı yeterlidir.” sorusuna verdikleri cevaplara ait dağılım

“Giresun Üniversitesi'nin teknolojik altyapısı yeterlidir.” sorusuna %39'u Katılıyorum, %41'i Orta Derecede Katılıyorum, %8'i Katılmıyorum, %9'u Tamamen Katılıyorum cevabını verirken, %3'ü Hiç Katılmıyorum cevabını vermişlerdir.

5. Bilgilendirme

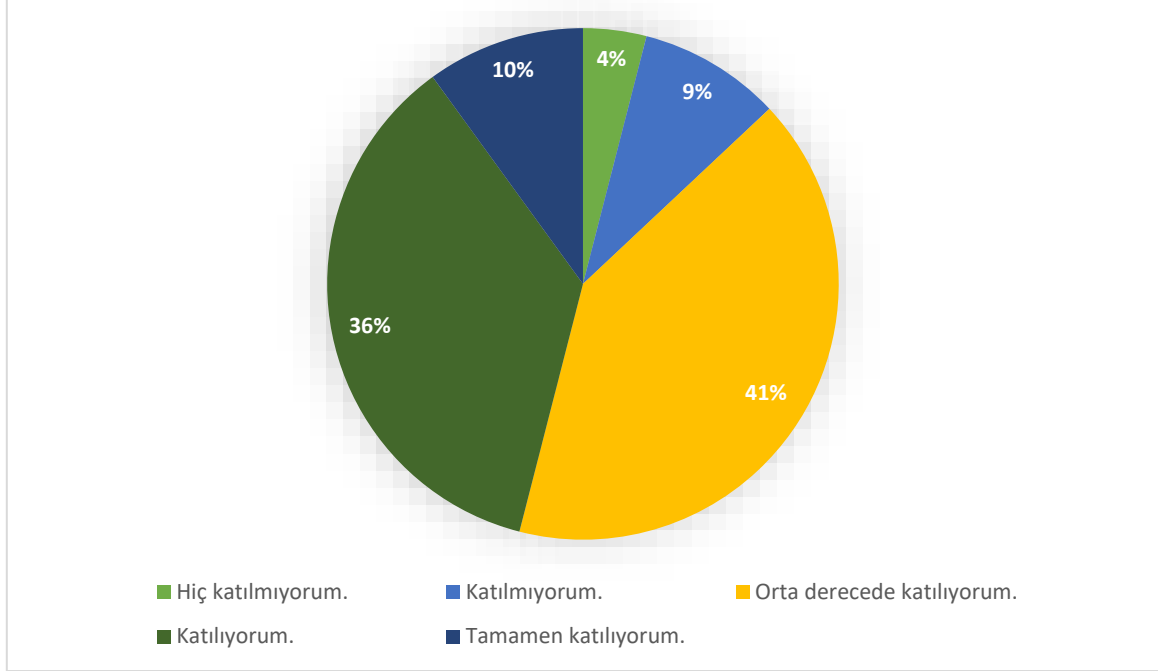
5.1. Giresun Üniversitesi bünyesinde gerçekleştirdiği sosyal faaliyetler hakkında paydaşlarını bilgilendirir.



Şekil-38: Ankete katılan dış paydaşların “Giresun Üniversitesi bünyesinde gerçekleştirdiği sosyal faaliyetler hakkında paydaşlarını bilgilendirir.” sorusuna verdikleri cevaplara ait dağılım

“Giresun Üniversitesi bünyesinde gerçekleştirdiği sosyal faaliyetler hakkında paydaşlarını bilgilendirir.” sorusuna %40’ı Katılıyorum, %38’i Orta Derecede Katılıyorum, %10’u Katılmıyorum, %10’u Tamamen Katılıyorum cevabını verirken, %2’si Hiç Katılmıyorum cevabını vermişlerdir.

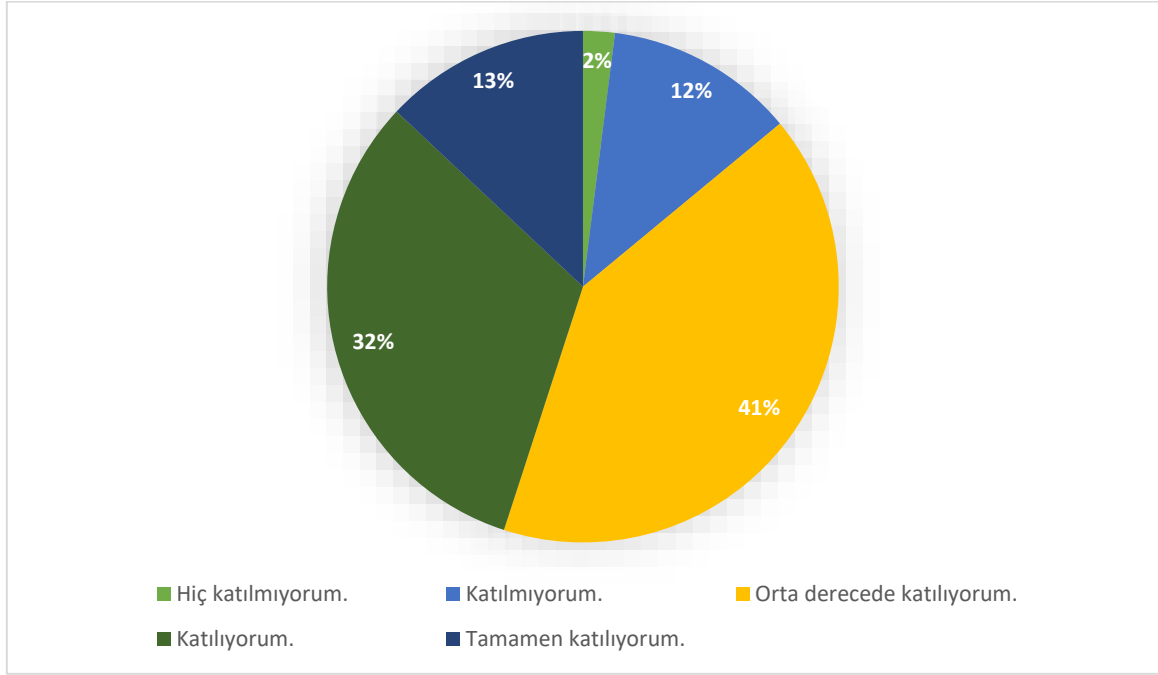
5.2. Giresun Üniversitesi düzenlemiş olduđu sportif etkinlikler hakkında paydařlarını bilgilendirir.



Şekil-39: Ankete katılan dış paydařların “Giresun Üniversitesi düzenlemiş olduđu sportif etkinlikler hakkında paydařlarını bilgilendirir.” sorusuna verdikleri cevaplara ait dağılım

“Giresun Üniversitesi düzenlemiş olduđu sportif etkinlikler hakkında paydařlarını bilgilendirir.” sorusuna %36’sı Katılıyorum, %41’i Orta Derecede Katılıyorum, %9’u Katılmıyorum, %10’u Tamamen Katılıyorum cevabını verirken, %4’ü Hiç Katılmıyorum cevabını vermişlerdir.

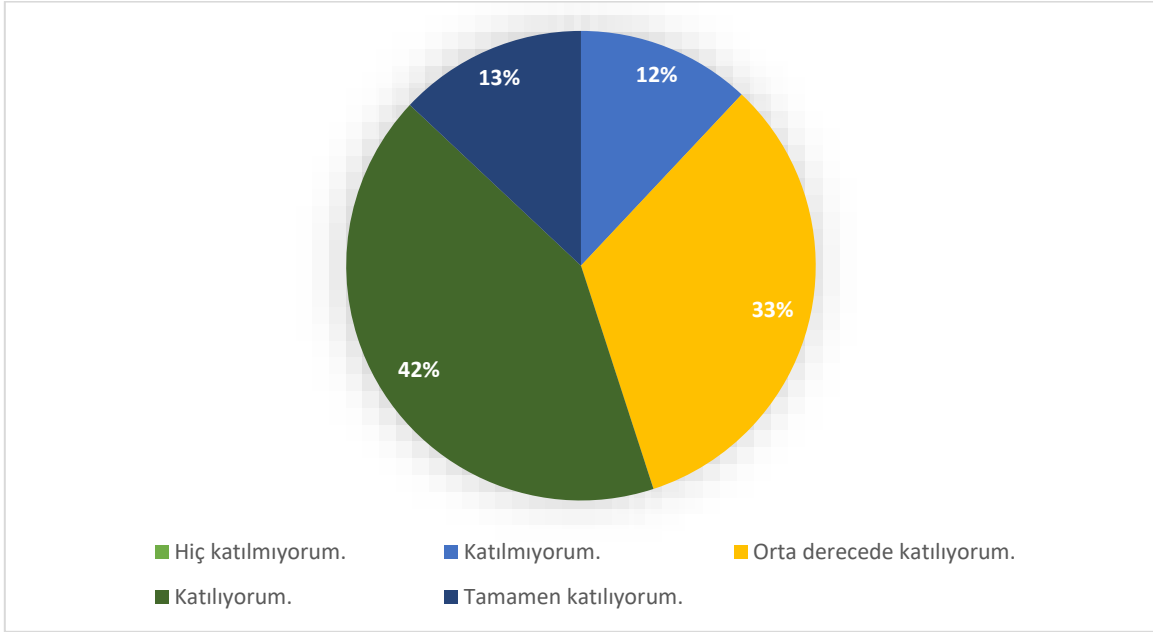
5.3. Giresun Üniversitesi yürütmüş olduğu politikalardan paydaşlarını haberdar eder.



Şekil-40: Ankete katılan dış paydaşların “Giresun Üniversitesi yürütmüş olduğu politikalardan paydaşlarını haberdar eder.” sorusuna verdikleri cevaplara ait dağılım

“Giresun Üniversitesi yürütmüş olduğu politikalardan paydaşlarını haberdar eder.” sorusuna %32’si Katılıyorum, %41’i Orta Derecede Katılıyorum, %12’si Katılmıyorum, %13’ü Tamamen Katılıyorum cevabını verirken, %2’si Hiç Katılmıyorum cevabını vermişlerdir.

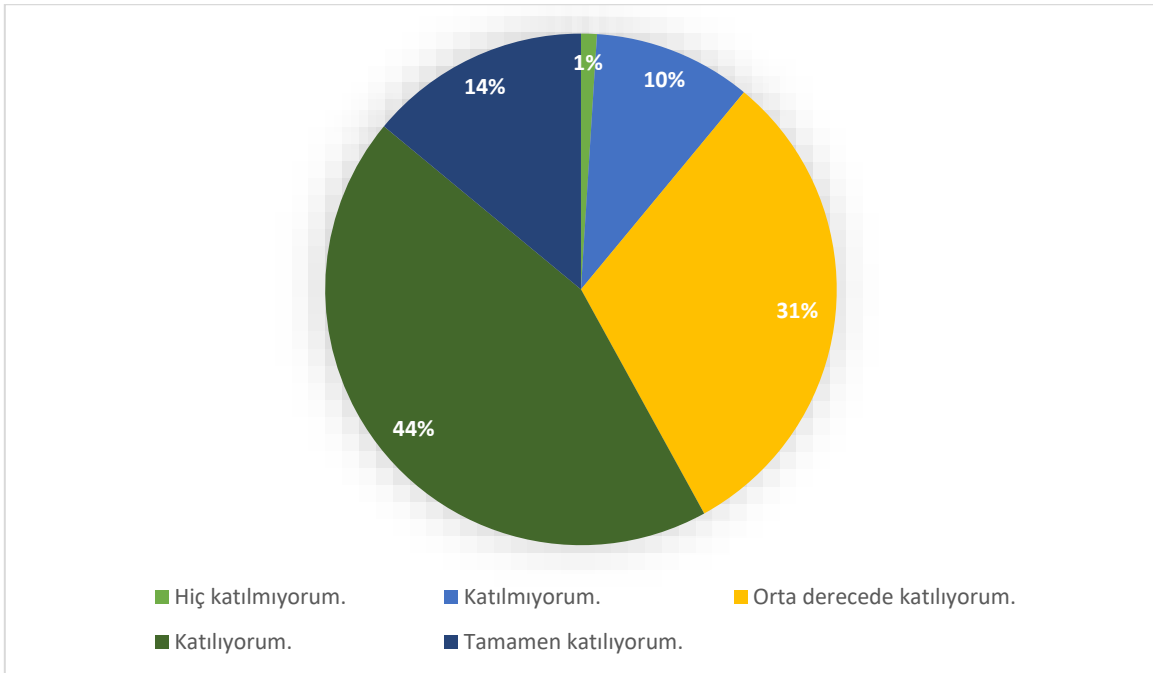
5.4. Giresun Üniversitesi toplumu ilgilendiren konularda kamuoyunu aydınlatır.



Şekil-41: Ankete katılan dış paydaşların “Giresun Üniversitesi toplumu ilgilendiren konularda kamuoyunu aydınlatır.” sorusuna verdikleri cevaplara ait dağılım

“Giresun Üniversitesi toplumu ilgilendiren konularda kamuoyunu aydınlatır.” sorusuna %42’si Katılıyorum, %33’ü Orta Derecede Katılıyorum, %12’si Katılmıyorum, %13’ü Tamamen Katılıyorum cevabını verirken, Hiç Katılmıyorum cevabını kimse vermemiştir.

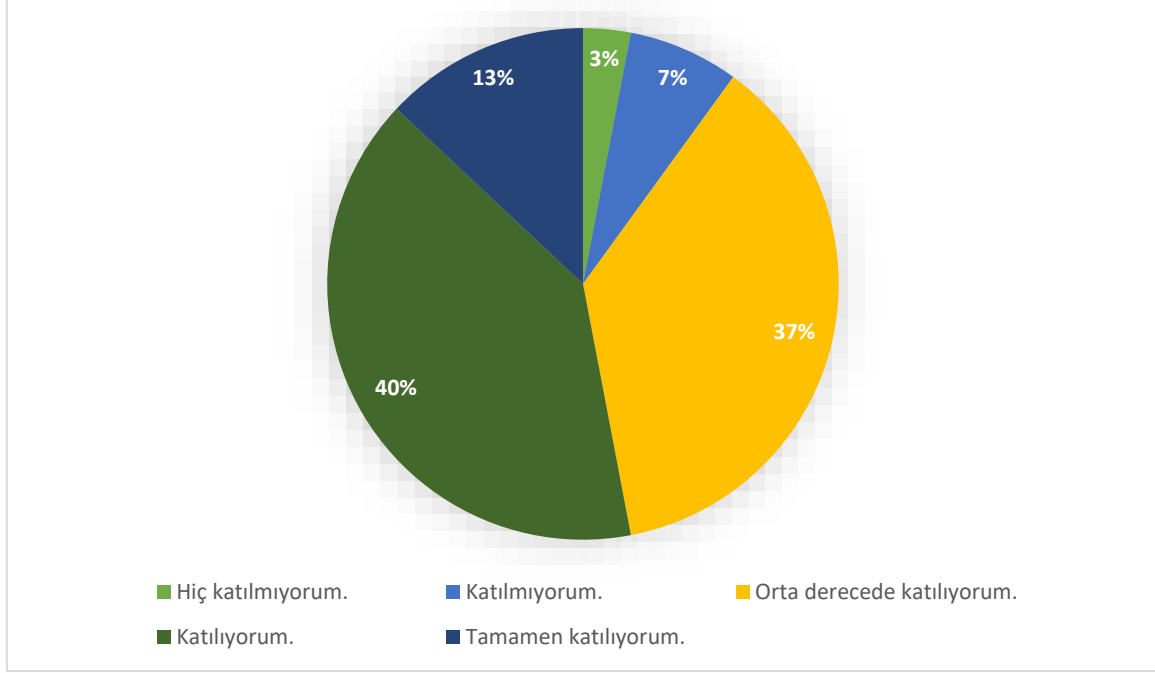
5.5. Giresun Üniversitesi kurumsal iletişimde sosyal medyayı etkin kullanır.



Şekil-42: Ankete katılan dış paydaşların “Giresun Üniversitesi kurumsal iletişimde sosyal medyayı etkin kullanır.” sorusuna verdikleri cevaplara ait dağılım

“Giresun Üniversitesi kurumsal iletişimde sosyal medyayı etkin kullanır.” sorusuna %44’ü Katılıyorum, %31’i Orta Derecede Katılıyorum, %10’u Katılmıyorum, %14’ü Tamamen Katılıyorum cevabını verirken, %1’i Hiç Katılmıyorum cevabını vermişlerdir.

5.6. Giresun Üniversitesi bünyesinde yürütülen bilimsel çalışmalar hakkında paydaşlarını bilgilendirir.



Şekil-43: Ankete katılan dış paydaşların “Giresun Üniversitesi bünyesinde yürütülen bilimsel çalışmalar hakkında paydaşlarını bilgilendirir.” sorusuna verdikleri cevaplara ait dağılım

“Giresun Üniversitesi bünyesinde yürütülen bilimsel çalışmalar hakkında paydaşlarını bilgilendirir.” sorusuna %40’ı Katılıyorum, %37’si Orta Derecede Katılıyorum, %7’si Katılmıyorum, %13’ü Tamamen Katılıyorum cevabını verirken, %7’si Hiç Katılmıyorum cevabını vermişlerdir.